



Perfectkeur

Bakhuis Roozenboomstraat 32 2313RD Leiden



Rapportage bouwtechnisch onderzoek



Onafhankelijkheid en objectiviteit

Perfectkeur B.V. garandeert objectiviteit en volledige onafhankelijkheid bij het door haar uitgevoerde onderzoek. Perfectkeur B.V. verklaart geen enkele commerciële binding te hebben met derden, die de resultaten van het onderzoek zouden kunnen beïnvloeden.

Verklaring en aansprakelijkheid

De gegevens en beoordelingen welke in deze rapportage zijn opgenomen, zijn door Perfectkeur B.V. naar beste kennis en weten onderzocht en zo getrouw mogelijk weergegeven. De aansprakelijkheid van Perfectkeur B.V. voor een onjuiste en/of onvolledige rapportage en/of voor de gevolgen hiervan, door haar in het kader van een opdracht gemaakte fouten, beperkt zich tot hetgeen hierover is vastgelegd in de algemene voorwaarden van Perfectkeur B.V. Behoudens opzet of daarmee gelijk te stellen grove schuld.

Bij schade door opzet of grove schuld dient dit schriftelijk en wel binnen maximaal 6 maanden na rapportagedatum te worden aangetoond. Deze rapportage heeft een geldigheid van 6 maanden na inspectiedatum.



Inhoudsopgave

Onderdeel van het rapport.	Pagina
Inhoudsopgave	2
Keuringsgegevens	3
Leeswijzer rapportage	4
Kostensamenvatting	5
Detailinformatie inspectieresultaten op hoofdgroepen:	
1. Algemeen	6
2. Constructie en trappen	7
3. Daken, schoorsteen	8
4. Dakkapel, dakraam	10
5. Goten, hemelwaterafvoeren, overstek	12
6. Plafonds, wanden en kozijnen (binnen)	13
7. Kozijnen en beglazing (exterieur)	15
8. Keuken, toilet en badkamer	18
9. Verwarming en warm water	21
10. Electra en brandveiligheid	22
11. Water en gas	24
12. Ventilatie	26
13. Kruipruimte en kelder	27
14. Vloeren	29
15. Fundering	32
16. Afvoeren en riolering	33
17. Balkons, dakterras	34
18. Gevels exterieur	35
19. "Buiten het object"	37
20. Bijgebouwen en/of opstallen	38
Bouwkundig rapport Nationale Hypotheek Garantie	40
Informatie bedrijf en overige diensten	45



Keuringsgegevens

Opdrachtgever	Keuringsinstantie
Organisatie	Naam : Perfectkeur B.V.
Naam	Adres : Pruiwendijk 137
Adres : Bakhuis Roozenboomstraat 32	Postcode / Plaats : 2989 AH Ridderkerk
Postcode / Plaats : 2313 RD Leiden	Telefoon : 078-6849750
Telefoon	Email : info@perfectkeur.nl
Object	Verantwoording
Adres : Bakhuis Roozenboomstraat 32	Rapportnummer : 428352
Postcode : 2313RD	Rapportdatum : 09-01-2024
Plaats : Leiden	Inspecteur : D. van Gemeren
Type object : Eengezinstussenwoning	Autorisatie : A.C. Vuijk
Inspectiedatum : 09-01-2024	
	(handtekening)

Alstublieft!

Uw bouwkundige keuring

Voor u ligt het resultaat van onze inspectie aan het object, Bakhuis Roozenboomstraat 32 te Leiden. We danken u hartelijk voor het vertrouwen wat u in ons heeft gesteld en gaan ervan uit dat de uitgevoerde inspectie en deze rapportage uw verwachtingen overtreft. Heeft u toch een opmerking dan horen wij dit graag. Als bedrijf streven we ernaar onszelf continu te verbeteren. Daarom ontvangt u van ons binnen enkele weken een uitnodiging, per email, om mee te werken aan onze klantenenquête. Deze enquête bestaat uit slechts enkele vragen. Hierbij kunt u ook uw suggesties voor het verbeteren van onze dienstverlening aan ons kenbaar maken.

Wanneer u nog vragen heeft over de inhoud van de rapportage kunt u deze uiteraard aan ons stellen, bij voorkeur per email onder vermelding van ons opdrachtnummer aan: helpdesk@perfectkeur.nl

Het bouwkundige rapport

Doel van de bouwkundige keuring

Het eerste doel van de keuring is het verkrijgen van inzicht in de kosten van (direct) noodzakelijk herstel van gebreken aan een object (achterstallig onderhoud). Dit is van belang voor zowel de eigenaar, koper als de eventuele geldverstrekker. In dit rapport zijn de bouwtechnisch belangrijke bouwdelen aangegeven. Omdat gebreken aan deze onderdelen kostbaar zijn, zijn voor zover mogelijk, in ieder geval deze bouwdelen geïnspecteerd.

Directkosten

Directkosten zijn de kosten van direct noodzakelijk herstel die direct gemaakt moeten worden om verdere schade of gevolgschade aan een object te voorkomen.

Termijnkosten

Termijnkosten zijn de kosten van noodzakelijk onderhoud waarmee vervolgschade wordt voorkomen. Het gaat dan om de niet reguliere onderhoudskosten of de te verwachte gebreken voor de komende 5 jaar.

Verbeterkosten

Verbeterkosten worden als extra informatie opgegeven. Deze kosten verhogen de veiligheid en/of het comfort en zijn aanbevelingen. Uitvoering is niet noodzakelijk, er ontstaat geen directe schade maar het betreft een verbetering van de bestaande situatie.



Leeswijzer bouwkundig rapport

Om de inhoud van deze rapportage op de juiste manier te kunnen lezen en interpreteren is het van belang dat u onderstaande leeswijzer zorgvuldig doorneemt.

Hoofdgroepen en samenvatting


De inhoud van de inspectie wordt samengevat in hoofdgroepen. Deze hoofdgroepen geven u een logisch en duidelijk inzicht in de staat van het geïnspecteerde object. Een overzicht van deze hoofdgroepen vindt u op pagina 5 met het totaal van alle kosten per hoofdgroep.


Inspectiedetails.


In de pagina's na de samenvatting wordt, per hoofdgroep, een gedetailleerd overzicht gegeven van de geconstateerde gebreken. Elk onderdeel begint met uitleg en toelichting over het geconstateerde gebrek. Dit wordt eventueel ondersteund met foto's. Indien van toepassing vindt u hier ook een overzicht van de kosten.


Informatie en opmerkingen bij inspectiedetails.

Bij de gedetailleerde informatie vindt u ook extra informatie over het geïnspecteerde onderdeel. Deze informatie wordt overzichtelijk gemaakt met de onderstaande vier symbolen.

 Achter dit symbool vindt u extra informatie en tips over bijvoorbeeld het onderhoud of de levensduur van gebruikte materialen.

 Waar dit symbool staat vindt u opmerkingen over zaken die wij niet hebben kunnen inspecteren of waarschuwingen voor zaken die niet uitgesloten kunnen worden.

 Achter dit symbool vindt u de kosten van geconstateerde gebreken. Deze kosten zijn onderverdeeld in drie categorieën. Meer informatie hierover vindt u op pagina 5.

 Indien uw object een onderdeel van een Vereniging van Eigenaars (VvE) is, staan achter dit symbool de kosten die voor rekening van de VvE komen. Het betreft hier de totale kosten voor herstel van dit onderdeel. Uw aandeel in deze kosten staat daaronder vermeld. Uw werkelijke kosten worden berekend naar rato van het aandeel van uw object.

NHG rapportage.

De rapportages van Perfectkeur B.V. zijn geschikt voor de NHG en worden geaccepteerd door alle geldverstrekkers in Nederland. De Stichting Waarborgfonds Eigen Woningen (NHG) heeft een programma van eisen opgesteld waar de rapportage voor de NHG aan moet voldoen. Deze NHG rapportage en het pve zijn achterin de rapportage weergegeven. Vanaf pagina 40 vindt u de zogeheten NHG-bijlage. Let op: De kosten van het NHG rapport en ons volledige bouwkundige rapport kunnen afwijken. Dit heeft als oorzaak dat de NHG niet alle onderdelen van een object als relevant ziet voor de kostenindicatie.

Belangrijke informatie m.b.t. deze opname en rapportage.

Deze bouwkundige opname is een visuele inspectie en een momentopname. De non-destructieve wijze van deze opname heeft zijn beperkingen. Voor gebreken die niet waarneembaar waren op het moment van het onderzoek is Perfectkeur B.V. niet aansprakelijk. Ook valt ingewonnen informatie bij derden buiten de verantwoordelijkheid van Perfectkeur B.V.

Alle daken, goten e.d. worden indien mogelijk en indien noodzakelijk met behulp van een ladder (tot max. 6 meter) geïnspecteerd. Inspectie kan alleen plaats vinden indien het gebruik van hulpmiddelen zonder risico's kan worden ingezet. Kruipruimtes worden visueel geïnspecteerd in de directe omgeving van een toegangsluik, indien aanwezig en redelijkerwijs bereikbaar.

Inspectie van elektra- en gasinstallatie, aanwezige leidingen, overige installaties, fundering, riolering, asbest, zwam, houtworm of overige ongedierte zijn geen onderdeel van een bouwtechnische keuring. Wanneer in dit rapport toch opmerkingen of bevindingen over deze onderdelen zijn opgenomen, betekent dit geenszins dat er een volledige inspectie heeft plaatsgevonden. Dit is dan gebaseerd op visuele waarneming tijdens het bouwkundig onderzoek en heeft een signaalfunctie. Voor deze onderdelen dient altijd een speciaal daarvoor bedoelde inspectie te worden uitgevoerd.

Niet zichtbare en door eigenaar/verkoper niet benoemde onderdelen en risicofactoren vallen buiten de verantwoordelijkheid van Perfectkeur B.V. Bij de inspectie wordt niet getoetst op het voldoen aan het huidige bouwbesluit of NEN normen. Daar waar de inspecteur dit van belang acht wordt er wel verwezen naar relevante normen.



Kostensamenvatting

Kostenraming totale inspectie (Verzamelstaat)	Directkosten (0 tot 1 jaar)	Termijnkosten (0 tot 5 jaar)	Verbeterkosten	Totale kosten excl. verbeterkosten	Pagina
Algemeen	€ 360,00	€ -	€ -	€ 360,00	6
Constructie en trappen	€ -	€ -	€ -	€ -	7
Daken, schoorsteen	€ 220,00	€ 1.600,00	€ -	€ 1.820,00	8
Dakkapel, dakraam	€ -	€ 300,00	€ -	€ 300,00	10
Goten, hemelwaterafvoeren, overstek	€ -	€ 920,00	€ -	€ 920,00	12
Plafonds, wanden en kozijnen (binnen)	€ -	€ 265,00	€ -	€ 265,00	13
Kozijnen en beglazing (exterieur)	€ 425,00	€ 2.475,00	€ 160,00	€ 2.900,00	15
Keuken, toilet en badkamer	€ 465,00	€ 165,00	€ -	€ 630,00	18
Verwarming en warm water	€ -	€ 130,00	€ -	€ 130,00	21
Electra en brandveiligheid	€ 440,00	€ -	€ -	€ 440,00	22
Water en gas	€ -	€ 120,00	€ -	€ 120,00	24
Ventilatie	€ -	€ -	€ -	€ -	26
Kruipruimte en kelder	€ -	€ -	€ -	€ -	27
Vloeren	€ -	€ 380,00	€ -	€ 380,00	29
Fundering	€ -	€ -	€ -	€ -	32
Afvoeren en riolering	€ -	€ -	€ 320,00	€ -	33
Balkons, dakterrassen	€ 750,00	€ -	€ 315,00	€ 750,00	34
Gevels exterieur	€ 360,00	€ -	€ -	€ 360,00	35
"Buiten het object"	€ -	€ -	€ -	€ -	37
Bijgebouwen en/of opstallen	€ 160,00	€ 1.130,00	€ -	€ 1.290,00	38
Totaal	€ 3.180,00	€ 7.485,00	€ 795,00	€ 10.665,00	

Toelichting op kostenberekeningen in het rapport.

De kosten zijn ingedeeld in drie categorieën:

Directkosten : Kosten die direct moeten worden gemaakt ter voorkoming van verdere schade of vervolgschade.

Termijnkosten : Niet reguliere (verwachte) kosten in de komende 5 jaar in het onderhoud van het geïnspecteerde object.

Verbeterkosten : Kosten die samenhangen met verbeteringen die u aan het geïnspecteerde object wilt aanbrengen.

De kosten in de kostenberekeningen zijn:

- * verdeeld in drie categorieën en inclusief btw;
- * bedoeld ter indicatie; hieraan kunnen geen rechten worden ontleend. Voor een prijsberekening wordt geadviseerd een gespecificeerde offerte aan te vragen.
- * exclusief stut-, sloop- en steigerkosten en eventuele vervolgschade, omdat dit niet in te schatten is;
- * indien technisch mogelijk en economisch verantwoord, gebaseerd op herstel en niet op complete vervanging;
- * gebaseerd op aannemersprijzen inclusief materiaal en arbeid (dus niet op zgn. doe het zelf werkzaamheden);
- * vastgesteld met als uitgangspunt dat de aannemer achter elkaar kan doorwerken;
- * gebaseerd op landelijk gemiddelde prijzen uit diverse officiële databanken voor bouwkosten;
- * gebaseerd op uitvoeringsniveau gemiddelde luxe;

Overige opmerkingen m.b.t. kostencalculaties en vervolgonderzoek.

Er kan bij de detailinformatie worden verwezen naar vervolgonderzoek om risico's uit te sluiten. U dient nog rekening te houden met uitgaven t.a.v. zelfwerkzaamheden, niet begrote onderdelen en regulier onderhoud.

Let op: De kosten van het NHG rapport en ons volledige bouwkundige rapport kunnen afwijken. Oorzaak hiervan is dat de NHG niet alle onderdelen van een object als relevant ziet voor de kostenindicatie. Wij nemen wel alle kosten op.



BOUWKUNDIG RAPPORT

1. Algemeen

- ! Voor de hele inspectie dient in acht te worden genomen dat alle uitspraken, gebreken, beoordelingen, vaststellingen uitsluitend betrekking hebben op datgene wat visueel waarneembaar is. Gebreken kunnen alsnog zichtbaar worden aan bouwkundige elementen -terwijl deze als voldoende zijn beoordeeld in deze rapportage- na verwijdering van afwerkingen, rolluiken, zonneschermen, bekledingen of andere elementen. Op basis van deze visuele inspectie zijn alle navolgende conclusies getrokken.
- ! Plaatselijk kunnen tekortkomingen voorkomen. U dient rekening te houden met "regulerend onderhoud". Onze prijzen zijn gebaseerd op herstel en geen esthetische verbetering, ook beperken wij ons tot noodzakelijk herstel / reparatie en geen algehele vernieuwing. Al deze zaken kunnen de prijzen sterk beïnvloeden. Bij werkzaamheden dient u nog rekening te houden met opstart of voorrijkosten welke per leverancier kunnen variëren.

Vragen over bouwkundige bijzonderheden aan betrokkene

Vragen of eventuele bouwkundige gebreken, lekkages, lekke dubbele beglazing niet zichtbaar maar wel bekend of aanwezig zijn, zijn gesteld aan de verkopende partij of diens vertegenwoordiger. In de resultaten kunt u de verkregen informatie teruglezen.

Nadrukkelijk is er gevraagd of er bouwkundige gebreken bekend zijn die mogelijk visueel niet waargenomen kunnen worden. Hierop is bevestigend gereageerd. De genoemde gebreken worden hierna kort benoemd en komen in de verdere inspectie uitgebreid aan de orde.

Door de aanwezige zijn de volgende bijzonderheden en/of bouwkundige gebreken gemeld: breuk dubbel glas

Genoemde informatie is van aanwezige personen ter plaatse verkregen, in het verdere van dit rapport zullen deze "afwijkingen" worden benoemd en omschreven in het specifieke hoofdstuk.

Vragen over installatietechnische bijzonderheden aan betrokkene

Nadrukkelijk is er gevraagd of er gebreken bekend zijn aan technische installaties die mogelijk visueel niet waargenomen kunnen worden. Er zijn geen bijzonderheden bekend en/of bij aanvang van het onderzoek gemeld.

Samenvatting

De inspectie is niet compleet uitgevoerd. Vanwege sneeuw, ijsvorming, een laag water e.d. zijn alle met sneeuw en ijs bedekte bouwkundige elementen niet voldoende geïnspecteerd. Denk hierbij aan daken, goten etc. Deze bijzondere weersomstandigheden kunnen de inspectieresultaten beïnvloeden. Voor niet geïnspecteerde elementen adviseren we een vervolgonderzoek.

€ Directkosten € 360,00 Termijnkosten - Verbeterkosten -

Ten tijde van de inspectie is het object bewoond en/of gemeubileerd. Vloer- en wandafwerking zijn aanwezig. De meubels e.d. zijn tijdens de keuring niet verplaatst.

- ! Er is dus altijd een risico dat na het verwijderen van meubels, vloer en wandbekleding problemen en/of gebreken alsnog zichtbaar worden.

Asbest


- ! In geen enkel object met bouwjaar tot medio 1993 kan de aanwezigheid van asbest middels deze visuele inspectie worden uitgesloten omdat het geen formeel onderdeel van de inspectie uitmaakt. Asbest kan aanwezig zijn in dakbeschoot, vloerzeil, wanden, isolatie, koord, golfplaten, panelen, borstwering, lijmen, doek, spuitcement, tegels etc. Indien u hierover zekerheid wilt, dient er asbestinventarisatie uitgevoerd te worden.

Constructie

In het verleden is het object aangepast waarbij de constructie van het object is gewijzigd. Er is niet vastgesteld of de toegepaste maatregelen c.q. aanpassingen constructief berekend zijn en dus kunnen functioneren als bedoeld.

Constructie: dakkapel

De wijziging aan de constructie is voor zover zichtbaar correct uitgevoerd.





2. Constructie en trappen



Dakconstructie

De dakconstructie is geïnspecteerd. Dit betreft een visuele inspectie.




Deze inspectie is gebaseerd op een visuele inspectie. De situatie is beoordeeld zoals deze tijdens de inspectie is aangetroffen. Na verwijdering van eventueel aanwezig afwerkingen, aftimmeringen en/of opslag kunnen problemen of gebreken alsnog zichtbaar worden.




Dakconstructie: oude lekkage (sporen) in dakconstructie

In de dakconstructie of onderdelen daarvan zijn oude vochtplekken en oude sporen van een lekkage(s) aangetroffen. Deze lekkage(s) kunnen reeds schade hebben veroorzaakt die ten tijde van de visuele inspectie niet zichtbaar was. Indien u zekerheid wenst, kan een nader (destructief) onderzoek hier duidelijkheid over geven. Indien de oorzaak van deze lekkage ten tijde van de inspectie zichtbaar is geworden, staat deze elders in de rapportage vermeld.




Trappen: stabiliteit

De trap/trappen in het object verkeert/verkeren in een voldoende conditie en zijn voldoende stabiel.



Trappen: aantrede

De aantrede van de trap (oppervlakte waar u op staat) is te smal. Hierdoor loopt de trap niet prettig en is er een hoger risico voor wat betreft de veiligheid aanwezig. Zeker personen die geen ervaring hebben met het belopen van deze trap, dient u hiervoor te waarschuwen.




Trappen: balustrade en leuning muur verankering

De balustrade /trapeuning is gecontroleerd op stabiliteit en veiligheid. Hieraan zijn geen constructieve gebreken geconstateerd. Het geheel kan goed en veilig functioneren.



3. Daken, schoorsteen



Planken delen / overige hout

-  Het dakbeschot bestaat uit planken delen / overige hout. Dit dakbeschot is bevestigd op gordingen. Meestal zijn deze materialen door mes en groef aan elkaar verbonden. Bij werking en krimp van de materialen kunnen deze mes en groef uit elkaar wijken en hun functie verliezen, waardoor een dakvlak kan gaan doorzadelen (doorzakken).




Conditie van het dakbeschot

Het dakbeschot verkeert in een voldoende conditie. Er zijn geen gebreken opgemerkt.

-  Het dakbeschot is slechts deels en zeer plaatselijk geïnspecteerd. Het is vanzelf onmogelijk om het hele dakvlak te inspecteren.
-  Deze inspectie is gebaseerd op een visuele inspectie. De situatie is beoordeeld zoals deze tijdens de inspectie is aangetroffen. Na verwijdering van eventueel aanwezig afwerkingen, aftimmeringen en/of opslag kunnen problemen of gebreken alsnog zichtbaar worden.

Hoofddak(en) dakpannen / dakbedekking

-  De dakbedekking verkeert in voldoende conditie. Wel rekening houden met regulier onderhoud. Het regulier onderhoud is weer en materiaal afhankelijk. Derhalve zijn hiervoor geen kosten opgenomen.

In de loop der jaren verzamelt zich onder de pannen vuil en nestmateriaal. Dit verhindert de ventilatie en kan verrotting van het dakbeschot of panlatten veroorzaken. Veel dakpannen moeten op enig moment herlegd worden om de ventilatie te waarborgen.



Zink hoofddak: oud zink, risico op lekkage

Het zink is oud. Er is dan vanzelf een verhoogd risico op lekkage. Het einde van de technische levensduur is (bijna) bereikt. Tenzij anders benoemd kan het geheel nog voldoende functioneren. Op termijn moet u erop rekenen dat deze zinken bedekking vervangen dient te worden.

 Directkosten	-	Termijnkosten	€ 1.440,00	Verbeterkosten	-
--	---	---------------	------------	----------------	---

Hoofddak(en) overige dakbedekking

De dakbedekking verkeert in een voldoende conditie. De technische conditie van de materialen is voldoende. Jaarlijks inspectie op gebreken uitvoeren.

-  Alle soorten dakbedekking vraagt om onderhoud. Maak twee keer per jaar uw dak(en) schoon en let speciaal op het openhouden van de goten en de hemelwaterafvoeren. Loop echter nooit op het dak bij zeer hoge of lage temperaturen. Dit kan schade veroorzaken.



Reparatie of herstel gebreken dakbedekking

Eerder zijn reeds reparaties uitgevoerd. Op enig moment is reparatie niet meer mogelijk en zult u rekening moeten houden met algehele vervanging. Op dit moment is dit nog niet aan de orde en zijn er geen reparaties noodzakelijk.



Loodwerk: scheurvorming

In het lood is meerdere schade aanwezig. Hiermee verliest het deels zijn functie en kan er dus lekkage ontstaan. Voorsnog gaan we ervan uit dat door middel van een reparatie de gebreken kunnen worden hersteld. Op termijn zal het geheel moeten worden vervangen, Tot de vervanging moet u rekening houden met hogere onderhoudskosten. Reparatie is in dit geval mogelijk met bijvoorbeeld een batuband of iets dergelijks.

 Directkosten	€ 220,00	Termijnkosten	-	Verbeterkosten	-
--	----------	---------------	---	----------------	---



3. Daken, schoorsteen



Conditie van de schoorsteen

Gebreken aan buitenzijde van de schoorsteen kunnen leiden tot lekkage in het object of vochtdoorslag in het inpandige metsel of stucwerk. Dit is niet altijd visueel waarneembaar, maar een logisch gevolg van een gebrek aan buitenzijde van dit bouwkundige element. In enkele gevallen slaat de schoorsteen in het object nabij het dak bruin uit hetgeen kan duiden op een probleem aan de buitenzijde.

Schoorsteen: mosgroei / vervuild

Er is vuil/mosgroei aanwezig op het metselwerk en/of op de dekplaat. Geadviseerd wordt om die te verwijderen i.v.m. de vochtthuishouding en de versnelling van het vervuilingsproces, met aantasting en dus schade van metsel- en voegwerk tot mogelijk gevolg. Als preventieve maatregel adviseren wij u tevens na het verwijderen van het vuil de schoorsteen te hydrofoberen.

€ Directkosten	-	Termijnkosten	€ 160,00	Verbeterkosten	-
----------------	---	---------------	----------	----------------	---

Schoorsteen: inspectie

- ⚠ In verband met de hoogte is er geen volledig onderzoek aan de schoorsteen/dakdoorvoer(en) uitgevoerd. Wel is een gedeelte vanaf straatniveau geïnspecteerd.
- ⚠ Het is door middel van een visuele inspectie niet vast te stellen of schoorsteen- en ventilatiekanalen voldoen aan de gestelde norm. Ook zijn de kanalen niet aan de binnenzijde geïnspecteerd. Geadviseerd wordt de schoorsteenkanalen die in gebruik zijn t.b.v. de veiligheid en eventueel voor de verzekering, periodiek te laten vegen door een erkend bedrijf.
- i Laat rookgasafvoerkanalen die u in gebruik neemt, vegen en controleren op gasdichtheid door een deskundig bedrijf. Wanneer er zich asbesthoudend materiaal in de rookkanalen bevindt, adviseert de patroonbond om de rookkanalen niet meer te vegen. De aanwezigheid van asbest in schoorstenen kan niet door middel van visuele inspectie worden vastgesteld. Indien hierover zekerheid is gewenst, verwijzen wij u naar eerdere opmerkingen m.b.t. asbestinventarisaties.



Schoorsteen: aantal schoorstenen / doorvoeren met gebreken

De in deze rapportage genoemde gebreken hebben betrekking op 1 schoorste(e)n(en).



Dak of gevel doorvoeren

Er zijn geen gebreken opgemerkt aan de dak/gevel doorvoeren. Deze verkeren in een goede conditie. De aansluiting met het dak en/of de gevel is voldoende.

Algemene opmerkingen

- i Schuine, met pannen gedekte daken, kunt u aan de binnenkant isoleren, mits er aan de buitenzijde, onder de pannen, geen dampremmende folie of asfaltpapier is aangebracht. Is dat wel het geval, dan kunt u alleen aan de buitenzijde isoleren. Het is aan te raden dit door een vakman uit te laten voeren.



4. Dakkapel, dakraam



Dakkapel



In verband met een belemmering is de dakbedekking niet of onvoldoende beoordeeld en/of geïnspecteerd, derhalve is de conditie niet vast te stellen en worden geen uitspraken gedaan over de technische staat en toestand van deze dakbedekking.



Dakkapel: achterzijde

De hiervoor benoemde beoordeling betreft (ook) de dakkapel aan de achterzijde van het object.



Dakkapel: te weinig dilataties (dus risico op scheuren)

In het aanwezige loodwerk zitten te weinig dilataties (een dilatatie heeft als doel het uitzetten en krimpen van materialen, ook wel werking genoemd, op te vangen). Dit kan op termijn leiden tot scheurvorming. Op dit moment is hier niet veel aan te doen en adviseren wij u de huidige situatie te handhaven. Tevens kunt u zelf jaarlijks controleren of er aan de huidige technische conditie van het lood iets verandert. Mocht er scheurvorming ontstaan dan is eventueel reparatie mogelijk.




Lood mag met een maximale lengte van 1 tot 1,25 meter worden aangebracht om te voorkomen dat er scheuren in het lood ontstaan. Indien er scheuren aanwezig zijn, kunnen deze gerepareerd worden met batuband. Is reparatie niet meer mogelijk, dan moet het lood vervangen worden.



Dakkapel: zijwangen

De zijwangen zijn geïnspecteerd, hieraan zijn geen gebreken opgemerkt. Deze verkeren in goede conditie en kunnen als bedoeld functioneren.



Dakvenster: openingsmechanisme

Het openingsmechanisme functioneert onvoldoende. Er zijn gebreken opgemerkt. De gebreken dienen te worden hersteld. Indien nodig moeten onderdelen vervangen worden.



Directkosten

-

Termijnkosten

€ 120,00

Verbeterkosten

-



Wij adviseren u regulier onderhoud uit te voeren. Na reiniging is het ook verstandig en goed voor de onderdelen dat u deze jaarlijks 'smeert'. Bij elke bouwmarkt verkopen ze smeerolie (WD 40). Dit is perfect om de onderdelen jaarlijks mee te onderhouden. Met name de bewegende onderdelen kunt u hiermee inspuiten.



4. Dakkapel, dakraam

Dakvenster: beglazing

- ⚠ Indien lekke dubbele beglazing is aangetroffen is dit uiteraard vermeld, het niet benoemen van aanwezige lekke dubbele beglazing is in verband met eerder genoemde niet te beïnvloeden omstandigheden geen garantie, zelfs pas na enkele maanden gebruik van het object kan dit alsnog zichtbaar worden.
- ⚠ Lekkages in isolerende en/of dubbele beglazing zijn niet altijd direct, volledig maar zeker ook niet eenvoudig waarneembaar, lekkages zijn vaak alleen bij een bepaalde lichtinval of veranderde weersomstandigheden vast te stellen. Bij gunstige weersomstandigheden zijn lekkages soms zelfs geheel niet waar te nemen of juist weer wel. In enkele gevallen is een witte uitslag waarneembaar op de aluminium strip tussen de beglazing, deze kan bij ouder glas gaan corroderen.
- i Tegenwoordig heeft isolerende beglazing een technische levensduur van om en nabij de 15 tot 20 jaar. Het eerdere dubbele glas gaat dit niet halen. De verlijming raakt los, waardoor het glas aan de binnenzijde dof wordt of aan de binnenzijde gaan condenseren.

Dakvenster: schilderwerk termijn

Het schilderwerk van het dakraam verkeert in matige conditie. Op termijn dient onderhoud en schilderwerk te worden uitgevoerd.

€ Directkosten	-	Termijnkosten	€ 90,00	Verbeterkosten	-
----------------	---	---------------	---------	----------------	---



Dakvenster: tochtstrippen

De sluitnaden van dakramen zijn veelal voorzien van een (foam) afdichting. Deze voorzieningen zijn in dit geval slecht en voldoen niet meer aan functievulling. Vervangen van deze voorzieningen is aanbevolen.

€ Directkosten	-	Termijnkosten	€ 90,00	Verbeterkosten	-
----------------	---	---------------	---------	----------------	---





5. Goten, hemelwaterafvoeren, overstek



Goten

Er zijn geen zichtbare gebreken aan de goot, het geheel verkeert in voldoende conditie en kan als bedoeld functioneren.



In verband met hoogte, onbereikbaarheid of andere verhindering is beperkt onderzoek uitgevoerd aan de goot en/of goten, deze konden tijdens de inspectie niet geheel worden geïnspecteerd.

Goten: kunststof, rubber of EPDM



Dergelijke goten hebben bij normaal onderhoud een levensduur van circa 30 jaar. Hierna treedt materiaalveroudering op en is de kans aanwezig dat op kortere of langere termijn een en ander vervangen dient te worden. Tijdens de levensduur vragen met name de verbindingen, afsluitstukken en uitlopen regelmatig onderhoud.



Goten regelmatig (jaarlijks) reinigen en afvoeren vrij houden van bladeren en andere vuil.

Goten: zink



Zinken goten hebben bij normaal onderhoud een levensduur van circa twintig jaar. Hierna treedt materiaalveroudering op en is herstel zeer beperkt mogelijk. Zinken (en koperen) goten hebben een lange levensduur, dankzij een zelfbeschermende laag, ook wel 'patinalaag' genoemd. Om deze laag te behouden is het belangrijk om de goot regelmatig te reinigen.



Goten regelmatig (jaarlijks) reinigen en afvoeren vrij houden van bladeren en andere vuil.



Overstekken: schilderwerk matig (termijn)

Het schilderwerk is matig en dient op termijn te worden hersteld/vervangen.



Directkosten	-	Termijnkosten	€ 920,00	Verbeterkosten	-
--------------	---	---------------	----------	----------------	---




Bij het gebruik van de juiste materialen en het aanbrengen conform de voorschriften van de leverancier is nieuw schilderwerk een keer per zeven jaar noodzakelijk.



Overstekken: inspectie geheel of beperkt



De overstekken, boeidelen, windveren e.d. zijn deels of vanaf de straat geïnspecteerd. Hierdoor kan het zijn dat gebreken niet zijn opgemerkt of visueel niet waarneembaar zijn geweest. Door bijvoorbeeld schilderwerk of andere hinderingen kunnen gebreken en/of houtrot niet zichtbaar, maar wel aanwezig zijn.



Conditie hemelwaterafvoer

De hemelwaterafvoeren verkeren in een goede/voldoende conditie. De afwatering is voldoende. Het geheel kan als bedoeld en voldoende functioneren.



Hemelwaterafvoeren dienen ertoe om in voldoende mate hemelwater af te voeren in verhouding tot het oppervlak. Per 20 m² oppervlakte dient één hemelwaterafvoer aanwezig te zijn. Bij schuine daken is dit één hemelwaterafvoer per 50 m² oppervlakte schuine dakhelling. Uiteraard is frequent reinigen en verwijderen van vuil een vereiste.



6. Plafonds, wanden en kozijnen (binnen)



Conditie van plafond

Er zijn m.b.t. de plafonds geen ontbrekende onderdelen of gebreken aan de bevestiging of aan de montage.

Conditie stucwerk / afwerking


De plafonds of een deel daarvan zijn voorzien van stucwerk. Door werking (krimp en uitzetting) van verschillende materialen ontstaan er scheurtjes in aansluitingen (wand/wand of wand/plafond). Deze hebben geen constructieve betekenis en kunnen worden gehandhaafd. Eventueel kan esthetisch herstel worden uitgevoerd.

Stucwerk scheurvorming

Incidenteel is scheurvorming in het stucwerk aanwezig. Dit kan het gevolg zijn van velerlei oorzaken, zoals thermische werking, ouderdom, gebruik van verkeerde materialen of hechtmiddelen. De gebreken kunnen esthetisch worden hersteld.

€	Directkosten	-	Termijnkosten	€ 160,00	Verbeterkosten	-
---	--------------	---	---------------	----------	----------------	---

i Indien herstel wordt uitgevoerd, adviseren we de scheuren breder en dieper te maken. Het aanbrengen van een strook gaas voordat nieuw stucwerk wordt aangebracht, is wel aan te raden. Hierna kan het geheel worden hersteld en afgewerkt conform het bestaande werk.



Wanden: bekleed

! De wanden zijn, daar waar een wandafwerking aanwezig is, niet geïnspecteerd. Er kunnen geen uitspraken gedaan worden over de conditie van het stucwerk, het achterliggende metselwerk, vochtdoorslag, optrekkend vocht en dergelijke. Wij adviseren u, indien zekerheid gewenst is, de inspectie op dit onderdeel te herhalen zodra daar de mogelijkheden voor zijn en/of de wandafwerking is verwijderd. Voorzetwanden worden veelal aangebracht om scheurvorming en/of vochtproblemen aan het zicht te onttrekken. Omdat de inspectie niet destructief van aard is, zal er alleen een destructief onderzoek de precieze aard en omvang van eventuele gebreken kunnen vaststellen.

Wanden: stucwerk


Incidenteel is gecontroleerd op de aanwezigheid van los of hol klinkend stucwerk. Dit is, daar waar gecontroleerd niet waargenomen. De wanden verkeren in een voldoende en goede conditie. Ongetwijfeld zal bij het afkloppen van alle wanden of bij het verwijderen van wandafwerkingen blijken dat er plaatselijk (indien aanwezig) toch los stucwerk of (beperkte) gebreken aanwezig zijn die nu visueel niet waarneembaar zijn. Hier kan dan eenvoudig herstel worden uitgevoerd. Bij gebreken kunnen deze worden aangeheeld en hersteld conform het bestaande werk.



Wanden/plafonds: vochtmeting

Er is een vochtmeting uitgevoerd in de wand(en) en/of plafond(s). De huidige situatie kan gehandhaafd blijven. Er van uitgaande dat de gemeten uitkomst een gemiddelde is, stellen we vast dat het vochtgehalte normaal is. De uitgevoerde vochtmeting is indicatief en steekproefsgewijs aan de oppervlakte uitgevoerd.

! Met het meetinstrument dat is gebruikt, wordt door middel van een sensor tot circa 20 millimeter diep in het materiaal gemeten. Daar waar wandafwerkingen aanwezig zijn, zoals voorzetwanden, is een dergelijke meting niet mogelijk.



Tegelwerk beschadigd

Als afwerking zijn tegels aangebracht. Er zijn diverse (overige) gebreken en/of schade aan dit tegelwerk. De benoemde herstelkosten zijn gebaseerd op reparatie en aanhelen van de huidige afwerking conform het bestaande werk.

€	Directkosten	-	Termijnkosten	€ 105,00	Verbeterkosten	-
---	--------------	---	---------------	----------	----------------	---



6. Plafonds, wanden en kozijnen (binnen)



Schilderwerk kozijnen binnenzijde

De binnenkozijnen, ramen, deuren en het schilderwerk verkeren in een voldoende conditie. Regulier onderhoud aan schilderwerk dient op termijn te worden uitgevoerd.

Hang en sluitwerk kozijnen in het object

Het hang- en sluitwerk functioneert voldoende. Regulier onderhoud dient op termijn te worden uitgevoerd.



BOUWKUNDIG RAPPORT

7. Kozijnen en beglazing (exterieur)



Kozijnen: bevestiging

Er is gecontroleerd of de bevestiging van de kozijnen in orde is. De kozijnen staan vast en zijn deugdelijk gemonteerd. Hierbij zijn geen gebreken opgemerkt. De montage is voldoende.


- i** Meestal worden houten kozijnen vervaardigd uit hardhout, bijvoorbeeld meranti. Vanuit milieuoogpunt kan gekozen worden voor een houtsoort, voorzien van het FSC-keurmerk, het Keurhout-logo en/of het KOMO-keurmerk. Enkele eigenschappen hiervan zijn: minder onderhoudsarm, voldoende isolerend vanuit zichzelf, klassieke uitstraling, makkelijk zelf te schilderen/verduurzamen. Meestal is de houtsoort niet vast te stellen vanwege de aanwezige verfafwerking.



Kozijnen: ontbrekende tochtstrippen

Er ontbreken tochtstrippen. Hierdoor is er meer tocht, tevens is dit van invloed op het energieverbruik. Deze ontbrekende tochtstrippen kunnen alsnog worden aangebracht. Alle draaiende delen moeten gecontroleerd worden. Daar waar nodig moet de afdichting alsnog aangebracht worden.

€ Directkosten	-	Termijnkosten	-	Verbeterkosten	€ 160,00
----------------	---	---------------	---	----------------	----------



Kozijnen: hang en sluitwerk

Het hang en sluitwerk is gecontroleerd. Het materiaal functioneert prima en is goed onderhouden.

- !** Het hang- en sluitwerk is niet gecontroleerd op veiligheid, zoals bijvoorbeeld het politiekeurmerk veilig wonen (PKVW). Alleen het functioneren van het aanwezige hang- en sluitwerk is beoordeeld. Met het keurmerk heeft u tot 90% minder kans op een geslaagde inbraak. Kijk op <http://www.politiekeurmerk.nl/> voor meer informatie.
- i** Regulier onderhoud aan hang- en sluitwerk moet jaarlijks uitgevoerd worden, zoals (indien nodig) het intikken van de scharnierpennen en het aanbrengen van smeerolie op draaiende delen.




Beglazing: conditie van de isolerende beglazing

Er is breuk in de isolerende beglazing. Hierdoor ontstaat condensatie tussen de beglazing waardoor het zicht kan verminderen, alsmede de isolerende werking. Beglazing met breuk dient te worden vervangen. De opgenomen kosten zijn gebaseerd op "dubbele beglazing" Het aanbrengen van HR++ is hierin niet begroot.

€ Directkosten	€ 260,00	Termijnkosten	-	Verbeterkosten	-
----------------	----------	---------------	---	----------------	---

- !** Indien dit object is voorzien van houten kozijnen, dient nog rekening gehouden te worden met bijkomende kosten, zoals voor het herstel van het schilderwerk e.d. na het aanbrengen van de nieuwe beglazing.
- i** Dubbele beglazing bestaat in meerdere varianten. Onder andere HR, HR+ of HR++, waarvan HR++ de best isolerende werking heeft en een goed resultaat geeft voor het energielabel.



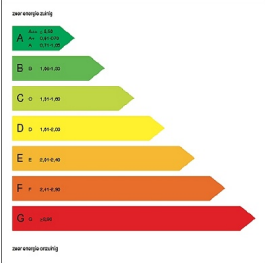
Beglazing: conditie van de isolerende beglazing

De dubbele beglazing is voor zover als mogelijk gecontroleerd op lekkage of condensatie aan de binnenzijde, deze is niet aangetroffen tijdens de inspectie.

- !** Lekkages in isolerende en/of dubbele beglazing zijn niet altijd direct, volledig maar zeker ook niet eenvoudig waarneembaar, lekkages zijn vaak alleen bij een bepaalde lichtinval of veranderde weersomstandigheden vast te stellen. Bij gunstige weersomstandigheden zijn lekkages soms zelfs geheel niet waar te nemen of juist weer wel. In enkele gevallen is een witte uitslag waarneembaar op de aluminium strip tussen de beglazing, deze kan bij ouder glas gaan corroderen.
- !** Indien lekke dubbele beglazing is aangetroffen is dit uiteraard vermeld, het niet benoemen van aanwezige lekke dubbele beglazing is in verband met eerder genoemde niet te beïnvloeden omstandigheden geen garantie, zelfs pas na enkele maanden gebruik van het object kan dit alsnog zichtbaar worden.
- i** Tegenwoordig heeft isolerende beglazing een technische levensduur van om en nabij de 15 tot 20 jaar. Het eerdere dubbele glas gaat dit niet halen. De verlijming raakt los, waardoor het glas aan de binnenzijde dof wordt of aan de binnenzijde gaan condenseren.



7. Kozijnen en beglazing (exterieur)



Beglazing: conditie van de enkele beglazing

In dit object zijn in verband met het (deels) aanwezige enkele glas energiebesparende maatregelen mogelijk. Zo kan de enkele beglazing worden vervangen door bijvoorbeeld HR++ beglazing.

- Enkele beglazing kent ten opzichte van isolatieglas nadelen, zoals: geen geluidsisolatie, het is energie-onzuinig en het condenseert. De investeringen om enkel glas te vervangen door isolerende beglazing verdient zich veelal binnen vijf jaar terug door besparing van energiekosten. De comfortverbetering is een aardige bijkomstigheid.



Beglazing: glas in lood

Het glas in lood verkeert in een goede conditie, er zijn geen gebreken opgemerkt.

- Glas in lood is de benaming voor een vensterraam, bestaande uit stukken glas, gevat in loodlijsten. In een eenvoudige uitvoering vormen de loodlijsten een rechthoekig raamwerk, waarin stukken blank vensterglas gevat zijn. Glas in lood werd destijds gemaakt omdat een raam uit een stuk niet te maken viel. Men treft glas in lood wel aan in oude herenhuizen, maar vooral in kerken, waar het zicht van binnen op de ramen door het invallende licht het kunstzinnige karakter doet uitkomen. Glas in lood is qua warmteverlies ten minste net zo energie-onzuinig als enkele beglazing. Energiebesparing is hier dus mogelijk.
- Enkele beglazing kent ten opzichte van isolatieglas nadelen, zoals: geen geluidsisolatie, het is energie-onzuinig en het condenseert. De investeringen om enkel glas te vervangen door isolerende beglazing verdient zich veelal binnen vijf jaar terug door besparing van energiekosten. De comfortverbetering is een aardige bijkomstigheid. Zodra vervanging of herstel van enkel glas in lood aan de orde is, zou u dit kunnen overwegen.



Kozijnen: geen ventilerende glaslaten

- Bij dubbele beglazing dient, conform het huidige bouwbesluit, de onderste glaslat in de sponning te kunnen ventileren. Bij handhaving van de huidige situatie is er een verhoogd risico op houtrot in de kozijn- of raamsponning. Bij oude beglazing is de sponning meestal volledig afgekit. Het aanbrengen van een dergelijke lat heeft dan geen nut. Dit is pas zichtbaar na verwijdering van de glaslaten.



Kozijnen: ramen/deuren lopen aan of klemmen

Er is steekproefsgewijs vastgesteld dat één of meerdere ramen/deuren klemmen of aanlopen bij het openen en afsluiten. Bij de meeste kozijnen kan dit euvel middels afstellen worden verholpen, bewegende onderdelen periodiek onderhouden en schoonhouden.

Directkosten	-	Termijnkosten	€ 120,00	Verbeterkosten	-
--------------	---	---------------	----------	----------------	---



Kozijnen: gebreken glaslaten

De bevestiging van de glaslat(ten) is niet uitgevoerd met een roestvast (rvs) schroef of spijker. Aan buitenzijde op de glaslaten zijn nu roestkoppen waarneembaar, dit zal op termijn leiden tot houtrot in het onderliggende en niet zichtbare houtwerk, mogelijk is houtrot al aanwezig maar niet zichtbaar. Bij een volgende grote schilderbeurt adviseren wij u het roestende materiaal te verwijderen en te vervangen door een rvs bevestiging.

Directkosten	-	Termijnkosten	€ 320,00	Verbeterkosten	-
--------------	---	---------------	----------	----------------	---



7. Kozijnen en beglazing (exterieur)



Kozijnen schilderwerk

We merken op dat het schilderwerk steekproefsgewijs is gecontroleerd. Het kan ook voorkomen dat gebreken zichtbaar worden tijdens het schuren of tijdens de overige werkzaamheden.

Kozijnen: conditie schilderwerk matig

Het exterieur schilderwerk verkeert (deels) in een matige conditie. De meest opvallende locatie(s) is/zijn: het hele object; Dakkapel op dakvlak achter; Dakkapel op dakvlak voor. Op termijn dient onderhoud te worden uitgevoerd. Met name de liggende delen extra behandelen. Voor zover noodzakelijk inspectie en herstel van gebreken uitvoeren aan zwakke plekken. Een vuistregel is dat kozijnen ongeveer eens in de 4 à 5 jaar moeten bijgewerkt (regulier onderhoud). Maar dit is sterk afhankelijk van de ligging van de woning en de kleur of kwaliteit van de aangebrachte verf.

€ Directkosten	-	Termijnkosten	€ 2.035,00	Verbeterkosten	-
----------------	---	---------------	------------	----------------	---

Kozijnen: conditie schilderwerk slecht

Het exterieur schilderwerk verkeert in een slechte conditie. De meest opvallende locatie(s) is/zijn: de begane grond achterzijde; 1e verdieping achterzijde. Per direct dient onderhoud te worden uitgevoerd. Met name de liggende delen extra behandelen. Voor zover noodzakelijk inspectie en herstel van gebreken uitvoeren aan zwakke plekken. Een vuistregel is dat kozijnen ongeveer eens in de 4 à 5 jaar moeten bijgewerkt (regulier onderhoud).

€ Directkosten	€ 165,00	Termijnkosten	-	Verbeterkosten	-
----------------	----------	---------------	---	----------------	---

Waterslagen

Er zijn geen gebreken aan deze voorzieningen, het geheel kan als bedoeld functioneren.

- i** Waterslagen worden van verschillende materialen gemaakt zoals kunststof, metalen (aluminium, zetwerk), beton of steenachtige materialen (hardsteen, bakstenen, raamdorpelstenen). Bij steen of beton spreekt men vooral van een raamdorpel, terwijl men bij metalen of kunststof van een waterslag spreekt. Steenachtige raamdorpels hebben aan de onderzijde vaak een zogenaamd druip- of waterhol, waardoor het water niet langs de onderzijde kan kruipen en zo in de gevel trekt.



8. Keuken, toilet en badkamer



Keuken(s)

In het object is een keuken aanwezig. Deze is geschikt voor gebruik en kan, behoudens nader te benoemen gebreken, voldoende functioneren. De keuken is uitsluitend technisch beoordeeld, esthetische beoordeling heeft niet plaats gevonden en is uiteraard persoonlijk.

Keuken: geen gebreken

De aanwezig keuken is geïnspecteerd op gebreken aan o.a. tegelwerk, kitwerk, voegwerk, keukenkastdeuren, hang en sluitwerk, kastbodems, achterwanden, vocht, lamineerlagen, werkblad, wasbak, kraan en dergelijke. Hieraan zijn geen gebreken opgemerkt, het geheel kan als bedoeld functioneren.

Keuken: wandafwerking

De wandafwerking is op enkele plaatsen (indien en voor zover aanwezig) gecontroleerd op bevestiging. Hieraan zijn geen gebreken geconstateerd.

Keuken: voeg, kitwerk of afdichting

Het voeg- en/of kitwerk in de keuken is gecontroleerd. Dit verkeert in een voldoende conditie. Er zijn geen gebreken opgemerkt.



Kitwerk dient ongeveer een keer per zeven jaar te worden vervangen. Het komt dan los langs de aansluitingen en kan lekkage of vochtbelasting veroorzaken van onderliggende materialen. Zeker bij intensief gebruik is het verstandig dit regelmatig te controleren.

Keuken: keuken kastdeuren

Enkele (kast)deuren van de keuken zijn gecontroleerd. Er zijn geen gebreken waargenomen.

Keuken: hang en sluitwerk kastjes

Het hang- en sluitwerk van de keukenkastdeuren verkeert in een voldoende conditie. Het geheel kan goed functioneren. Er zijn geen gebreken.



Keuken: apparaten en afvoeren

De aanwezige apparaten zijn voor zover aanwezig niet getest, maar uitsluitend visueel geïnspecteerd. Hierbij zijn geen gebreken opgemerkt. De overige voorzieningen, zoals kranen, afvoeren, wasbakken e.d. functioneren voldoende.



Badkamer: afvoer(en) verwerking

Het water (in wasbakken en/of bad) loopt niet vlot weg, vermoedelijk is er een vervuiling in het buizenafvoer systeem aanwezig, er is een hoger risico op verstopping. Wij adviseren het leidingwerk te laten reinigen (ontstoppen) door een professionele loodgieter.



Directkosten	€ 360,00	Termijnkosten	-	Verbeterkosten	-
--------------	----------	---------------	---	----------------	---



Gebruik bij problemen met afvoeren zoals een verstopping bij voorkeur geen middelen van bouwmarkten welke met gekookt water worden opgelost.



8. Keuken, toilet en badkamer



Badkamer: gebreken aan kitwerk (beperkt)

Het aanwezige kitwerk verkeert in een matige conditie. Op termijn deels het kitwerk vervangen en gebreken herstellen.

€	Directkosten	-	Termijnkosten	€ 165,00	Verbeterkosten	-
---	--------------	---	---------------	----------	----------------	---

! Een badkamer of 'natte groep' vormt altijd een potentieel risico op lekkage. Zeker als het kitwerk of de voeg als matig tot slecht beoordeeld is. Bij betonnen, maar zeker ook bij houten vloeren is daardoor het risico op rot in de vloer c.q. balken aanwezig. Als de onderliggende ruimte niet of onvoldoende geïnspecteerd is, of kon worden, vormt dit dus een risico dat aandacht nodig heeft en om vervolgonderzoek vraagt.

i Kitwerk dient ongeveer een keer per zeven jaar te worden vervangen. Het komt dan los langs de aansluitingen en kan lekkage of vochtbelasting veroorzaken van onderliggende materialen. Zeker bij intensief gebruik is het verstandig dit regelmatig te controleren.

Badkamer: tegelwerk hechting

De wandafwerking is op enkele plaatsen (indien en voor zover aanwezig) gecontroleerd op bevestiging. Hieraan zijn geen gebreken geconstateerd.



Toilet: geen gebreken

Het toilet is geïnspecteerd op gebreken aan het doorspoelmechanisme, doorspoeling, afsluitkraan, aansluiting riolering en dergelijk, hier zijn geen gebreken opgemerkt.

Toilet: gebreken montage toilet

Er zijn geen gebreken aan de montage van de toiletpot geconstateerd. Het geheel kan voldoende functioneren. Bij hangende toiletpotten regelmatig de ophanging en de afdichting controleren. Bij staande toiletpotten de afdichting aan de onder en achterzijde regelmatig controleren.

Toilet: doorspoel mechanisme

Het doorspoelmechanisme van het toilet is gecontroleerd en getest. Deze functioneert voldoende.

Toilet: doorspoeling

Tijdens de controle aan het toilet is mede gecontroleerd of het water vlot wegspoelt en niet 'blijft hangen'. Eventuele vertragingen in het afvoeren van dit afvalwater kunnen een indicatie zijn dat er (beginnende) rioolproblemen zijn. In dit geval is er bij deze controle geen probleem opgemerkt. De doorspoeling verloopt vlot en 'soepel'.

Toilet: reservoir

Het reservoir van het toilet begint opnieuw met vullen na een doorspoeling. De vulsnelheid is prima. Aan de onderdelen en het functioneren ervan zijn geen gebreken opgemerkt.



Toilet: wasbak

De wasbak is gecontroleerd. Hierbij zijn geen gebreken waargenomen. Het geheel kan voldoende functioneren.



8. Keuken, toilet en badkamer



Wand / vloerafwerking toilet: los of gebarsten (beperkt)

Als afwerking zijn (deels) tegels aangebracht. Deze zijn op enkele plaatsen gecontroleerd op bevestiging. Het tegelwerk zit onvoldoende vast. De hechting is onvoldoende. Er zijn diverse (overige) gebreken. De benoemde herstellkosten zijn gebaseerd op reparatie en aanhelen van de huidige afwerking conform het bestaande werk.

€ Directkosten	€ 105,00	Termijnkosten	-	Verbeterkosten	-
----------------	----------	---------------	---	----------------	---



9. Verwarming en warm water



Verwarming: hoofdininstallatie

In het object is verwarming c.q. zijn warmtebronnen aanwezig.

Het gehele verwarming systeem c.q. de warmtebronnen in het object kunnen voldoende en goed functioneren.

Verwarming: bouwjaar

De warmteopwekker is van het bouwjaar 2015. De technische levensduur van de warmteopwekker is circa achtien jaar. Gezien het bouwjaar kunt u nu nog even vooruit. Hoe ouder een warmteopwekker hoe minder energiezuinig. Ook regelmatig en voldoende onderhoud kan het energieverbruik positief beïnvloeden.

Verwarming: algemeen en onderhoud

Er is voldoende en volgens de gasketelwet onderhoud uitgevoerd. Dit bevordert de technische levensduur van het systeem en heeft een positief effect op het energieverbruik. Periodiek dient onderhoud uitgevoerd te worden. De onderhoudskosten zijn voor een gemiddeld onderhoudscontract.

€	Directkosten	-	Termijnkosten	€ 130,00	Verbeterkosten	-
---	--------------	---	---------------	----------	----------------	---

Verwarming: expansievat


Het expansievat is gecontroleerd. Hieraan zijn geen gebreken waargenomen.

i Een expansievat (onderdeel van het cv systeem) bestaat uit twee delen: een deel met lucht (onderste gedeelte) en een deel met cv-water (bovenste gedeelte). Deze delen zijn gescheiden door een rubber vlies.

Verwarming: geen gebreken

Er zijn geen gebreken aan de afgiftebronnen waargenomen. Deze verkeren in een voldoende en goede conditie.

i Oude afgiftebronnen kunnen nog voldoende functioneren. Deze voorzieningen zijn, indien aanwezig, visueel en alleen aan de buitenzijde geïnspecteerd.



Leidingwerk systeem verwarming

! Voor zover aanwezig is het ondergrondse leidingwerk of het leidingwerk achter voorzetwanden en/of achter betimmeringen visueel niet waarneembaar en niet geïnspecteerd. Tevens valt het geïsoleerde leidingwerk buiten de scope van de inspectie. Er kunnen dus geen uitspraken gedaan worden over koppelingen, roest, isolatie en dergelijke.

Leidingwerk: koper

Er is vastgesteld dat (incidenteel) koperen leidingwerk voor het systeem wordt gebruikt. Alhoewel dit tijdelijk best goed kan functioneren, is normaliter het gebruik van stalen leidingen gebruikelijk. Op langere termijn zal dit koperen leidingwerk vervangen moeten worden door stalen leidingen.



Verwarming: overige warmtebronnen / voorziening

! In het object is een warmtevoorziening 'open haard' en/of 'gashaard' aanwezig. Deze is niet op functioneren getest. Het rookgaskanaal en/of de schoorsteen is niet gecontroleerd. Bij twijfel wordt specialistisch onderzoek aanbevolen. Bij verbranding moet ook lucht toegevoerd kunnen worden. Laat altijd een expert kijken of een toestel, rookgasafvoer of haard voldoende kan functioneren.



10. Electra en brandveiligheid

Electra algemeen

- ⚠ Hoewel de installaties niet tot het bouwkundige deel behoren, worden ze vanwege het belang in relatie tot het geheel van het object meegenomen in de beoordeling. Deze beoordeling is niet conform de NTA 8025. Er wordt geen onderzoek verricht naar de juiste werking in relatie tot de aanwezige onderdelen en/of apparaten.
- ⚠ Sinds 1 september 2005 is het verplicht, om in woningen waarvan de bouwvergunning is afgegeven na deze datum, uitsluitend aardlekschakelaars toe te passen met een aanspreekstroom van maximaal 30 mA. Ook dienen minimaal twee aardlekschakelaars te worden geïnstalleerd (bij meer dan één eindgroep), zodat ook bij kleinere huisinstallaties, een ongestoorde lichtvoorziening wordt gewaarborgd en niet de gehele lichtinstallatie wordt uitgeschakeld, indien een aardlekschakelaar in werking treedt. Een standaard norm is 1 aardlekschakelaar per 4 groepen. Dergelijke schakelaars worden alleen op aanwezigheid en functioneren getest. Er kan en zal geen uitspraak worden gedaan of de groepsverdeling in orde is.

Electra: ouderdom groepen en meterkast

De groepenkast is een actueel systeem en kan gehandhaafd blijven. Er is geen maximale belasting of meting (per groep) uitgevoerd. Wilt u alsnog een meting laten uitvoeren, neemt u dan contact met ons op.

Electra: algehele indruk groepen en meterkast

De groepen en de meterkast verkeren in een voldoende conditie. Er zijn, visueel geen gebreken waargenomen. Het geheel lijkt voldoende te kunnen functioneren. Er is geen maximale belasting of meting (per groep) uitgevoerd. Wilt u alsnog een meting laten uitvoeren, neemt u dan contact met ons op.

Electra: aantal groepen

Er zijn voldoende groepen aanwezig. Dit is in deze huidige situatie en uiteraard bij normaal gebruik en normale behuizing. Er zijn, visueel geen gebreken waargenomen. Het geheel lijkt voldoende te kunnen functioneren. Er is geen maximale belasting of meting (per groep) uitgevoerd. Wilt u alsnog een meting laten uitvoeren, neemt u dan contact met ons op.

Electra: aardlekschakelaar

- ⚠ Omdat de installatie in gebruik is geweest ten tijde van de inspectie is de aardlekschakelaar niet getest door middel van de 'testknop'. Indien u zekerheid wenst over het veilig en goed functioneren van deze schakelaars zullen deze moeten worden doorgemeten. U kunt hiervoor contact met ons opnemen of een plaatselijk elektricien een meting laten uitvoeren.

Bedrading: recent (Bruin, blauw, zwart, geel/groen)

- i De bedrading is, voor zover zichtbaar en bekend recent, althans de meest recente kleuren worden gebruikt.

Bedrading: ouder (rood, grijs en groen)

- i Oude kleuren bedrading, zoals rood/grijs/groen mogen gehandhaafd blijven, zolang deze kleuren niet met de huidige kleuren in één en dezelfde groep zijn gemengd.

Electra: stalen buis

- i Gezien het bouwjaar van het object zijn stalen buizen en jute bedrading ten behoeve van de elektra niet uitgesloten. Echter, voor zover vast te stellen is deze reeds verwijderd en vervangen door pvc-buis materiaal.





10. Electra en brandveiligheid



Electra: randaarde

Voor zover deze beperkte meting van randaarding is uitgevoerd, lijkt e.e.a. niet voldoende te kunnen functioneren. Dit dient door een deskundige nader onderzocht te worden. Het kan zijn dat een deel van de bedrading geheel niet of deels niet is aangesloten, ook kan het zijn dat de aardpen niet is aangesloten of zelfs niet aanwezig is. De situatie lijkt hierdoor onveilig.

€	Directkosten	€ 440,00	Termijnkosten	-	Verbeterkosten	-
---	--------------	----------	---------------	---	----------------	---



Electra: wandcontactdozen en schakelmateriaal

De wandcontactdozen en het schakelmateriaal verkeren in een goede conditie. Uiteraard heeft deze beoordeling alleen betrekking op de, ten tijde van de inspectie, zichtbare voorzieningen.



Brandveiligheid: rookmelders

In dit object zijn rookmelders aanwezig. Op de melders zit een testknop. Wij adviseren u deze bij voorkeur twee maal per jaar op signaal te testen. De melder dient verder te worden onderhouden (reinigen) en mag niet worden geschilderd. Rookmelders dienen op alle verdiepingen aanwezig te zijn.

! Het is niet gecontroleerd of de aanwezige rookmelders correct zijn geplaatst en/of correct functioneren.

i Vanaf 1 juli 2022 is in iedere woning een rookmelder verplicht. Deze verplichting bestaat al sinds 2003 voor nieuwbouwhuizen, maar in de nieuwe wetgeving staat dat ook in bestaande woningen op iedere verdieping een rookmelder moet hangen.

Indien rookmelders functioneren op batterijen adviseren wij u jaarlijks de batterijen te vervangen. Neem geen risico en zet deze vervangingsactie jaarlijks in uw agenda.

Brandgevaarlijke materialen: PVC

In het object zijn geen materialen aangetroffen die een verhoogd risico voor de brandveiligheid opleveren.



11. Water en gas



Watervoorziening: watertransport

In het object zijn mogelijkheden aanwezig voor watertransport. Vanaf de meter kan het water naar de verschillende tappunten.

- ⚠ Let op afgedopte waterleidingen (stilstaand water). Indien er waterdruk op staat is er een risico op dood water en legionella, wat bij drukverlies in standleidingen terecht kan komen. Hierop is niet gecontroleerd omdat dergelijke leidingen ook in muren of achter afwerkingen aanwezig kunnen zijn.

Watervoorziening: waterdruk koud water

Enkele tappunten zijn gecontroleerd. De hoeveelheid waterafgifte is voldoende. Het gehele systeem functioneert voldoende. Er zijn geen bijzonderheden aangetroffen.

- i Een perlator is het mondstuk op de kraan. Het zorgt ervoor dat er lucht in de waterstraal komt, waardoor er minder water per tijdseenheid gebruikt wordt. De lucht zorgt er tevens voor dat de straal zijn waterdruk behoudt en de straal dus krachtig blijft. Vervuiling in deze perlator kan ogenschijnlijk de waterdruk doen afnemen. Het is van belang dat de perlator wordt schoongehouden en ontdaan van bijvoorbeeld kalkaantasting. De perlator kunt u eenvoudig (jaarlijks) van de kraan losdraaien en reinigen.

Watervoorziening: waterdruk warm water

Enkele tappunten zijn gecontroleerd. De hoeveelheid waterafgifte is voldoende. Het gehele systeem functioneert voldoende. Er zijn geen bijzonderheden aangetroffen.

Watervoorziening: leidingwerk

Bij gebruik van warm en/of koud water wordt geen klappend leidingwerk gehoord. Een terugslag is niet aanwezig. Het leidingwerk lijkt goed gebeugeld en/of bevestigd.

Watervoorziening: loden waterleiding

- i In het object zijn geen loden waterleidingen visueel waargenomen. Het watertransport in het object geschiedt (voor zover zichtbaar) door middel van koperen of kunststof leidingen. Uiteraard zijn alleen de visueel zichtbare stukken van het leidingwerk beoordeeld. Tot aan de meter is voor verantwoordelijkheid van de leverancier.

Watervoorziening: frame van luik

Het metalen frame waarin het luik naar de watermeter ligt is aangetast door roest. Indien mogelijk dit roest verwijderen en het materiaal voorzien van een deugdelijk verfsysteem, indien blijkt dat herstel niet meer mogelijk is kan het frame eenvoudig worden vervangen.

€ Directkosten	-	Termijnkosten	€ 120,00	Verbeterkosten	-
----------------	---	---------------	----------	----------------	---



Gasvoorziening: geen opmerkingen

- ⚠ Hoewel de installaties niet tot het bouwkundige deel behoren, worden ze vanwege het belang in relatie tot het geheel van het object meegenomen in de beoordeling. De beoordeling is daarmee wel beperkt, maar wordt zo volledig mogelijk uitgevoerd. De gasinstallatie is visueel geïnspecteerd en dus niet gekeurd. Voor een technische beoordeling kan een veiligheidskeuring worden uitgevoerd waarbij dan de gasinstallatie op drukverlies gecontroleerd kan worden. Voor meer informatie over een veiligheidskeuring kunt u bellen met onze experts. Eventueel leidingwerk in kruipruimtes, schachten of andere niet en/of beperkt zichtbare locaties zijn niet en/of slechts voor het direct zichtbare gedeelte geïnspecteerd.
- ⚠ De gasinstallatie of onderdelen daarvan zijn tijdens de inspectie in bedrijf geweest en lijken voldoende te kunnen functioneren. Het systeem is echter niet op drukverlies gecontroleerd.
- i De bevestiging van de gasmeter is tijdens het onderzoek voldoende. Voor zover te zien kan het systeem voldoende functioneren. Wel regelmatig de bevestiging van het systeem controleren.



11. Water en gas



Koolmonoxide



Wanneer de koolmonoxidemelder in dezelfde ruimte als het toestel staat, dan moet de koolmonoxide melder op het plafond worden geïnstalleerd, op tenminste 30 cm afstand van elke muur of van welk ander obstakel dan ook. Als de melder op de muur wordt gemonteerd, moet deze hoger dan iedere deur of raam en op minstens 15 cm van het plafond geïnstalleerd worden. Als de melder wordt geïnstalleerd in een ruimte met een schuin- of puntplafond, moet deze minstens 1 meter lager worden bevestigd dan het hoogste punt in de ruimte, zolang dit hoger is dan alle aanwezige ramen en deuren. Als de melder in een kamer hangt die ver verwijderd is van het toestel, moet de melder zich bevinden in de ruimte waar de bewoners zich bevinden. Een melder moet op minstens 2 meter van het brandstof verbruikend toestel worden geïnstalleerd.



12. Ventilatie



Ventilatie systeem: elektrische ventilatoren

De elektrische ventilatoren zijn op hun functioneren gecontroleerd en niet op hun afzuig- of inblaascapaciteit. Deze apparaten functioneren voldoende. Er zijn geen gebreken waargenomen. Voor zover waarneembaar en hoorbaar verkeren ook de lagers e.d. nog in een goede conditie. Er is geen direct geluidsoverlast.

- i** Door middel van (een) elektrische ventilator(en) wordt de ventilatie in het object mede verbeterd. De capaciteit neemt met 10 % per jaar af bij geen of onvoldoende onderhoud aan de ventilatoren. Let erop dat er ook altijd voldoende lucht toegevoerd kan worden door ventilatieroosters in ramen of openingen onder de deuren (na vloerafwerking: 2 cm).
- i** Het is altijd mogelijk dat dergelijke ventilatoren, door bijvoorbeeld een bevestiging op een vaste ondergrond, in andere ruimtes storende geluiden produceren.

Tekortkomingen ventilatiesysteem

In het object zijn geen problemen waar te nemen of aanwezig die worden veroorzaakt door ventilatieproblemen.



Ventilatie: roosters

Boven de beglazing zijn roosters ten behoeve van de aanzuiging en de aanvoer van ventilatielucht aanwezig. Het mechanisme is steekproefsgewijs gecontroleerd. Hierbij zijn geen gebreken waargenomen.

- i** Hoewel de installaties niet tot het bouwkundige deel behoren, worden ze vanwege het belang in relatie tot het geheel van het object meegenomen in de beoordeling. De beoordeling is daarmee wel beperkt, maar wordt zo volledig mogelijk uitgevoerd. Het belang van goede ventilatie wordt vaak onderschat. Zowel vanwege bouwkundige als gezondheidsaspecten is een goede ventilatie noodzakelijk.



13. Kruipruimte en kelder



Locatie vloerluik(en)

De inspectie van de vloer(en) en kruipruimte(s), zoals deze hierna in de rapportage is verwerkt, is uitgevoerd vanaf de hierna genoemde vloerluik(en) / locatie(s): In de woonkamer.



Alle visuele beoordelingen welke betrekking hebben op de kruipruimte en vloeren gelden uiteraard alleen voor het zichtbare gedeelte vanaf luik of opening.



Kruipruimte

Er is een luik aanwezig dat kan worden geopend. De beoordeling van alle in deze ruimte zichtbare elementen, zijn gebaseerd op een visuele inspectie vanaf het luik.



Kruipruimte: bodem

Er is geen schimmel zichtbaar aanwezig.



Schimmelgroei in de gebouwen is schadelijk voor de gezondheid. Bepaalde schimmelsoorten produceren namelijk giftige stoffen, mycotoxinen genaamd. Bovendien worden bij schimmelgroei enzymen gevormd, die bepaalde afbraakprocessen bewerkstelligen, waardoor een muffe geur kan ontstaan!




Kruipruimte: condensatie vloer

De vloer is niet aan de onderzijde gecondenseerd. Er is geen vochtig klimaat in de kruipruimte. De onderzijde van de vloer moet droog zijn.



De kruipruimte dient voldoende te kunnen ventileren. De onderzijde van de vloer moet droog zijn.



Kruipruimte: hoogte



Er is voldoende hoogte in de kruipruimte. Hierdoor is onderhoud goed mogelijk. Bij verblijf in kruipruimtes dient u altijd ter zekerheid voor een 'wacht' bij het luik te zorgen. Deze visuele inspectie is echter uitgevoerd vanaf het luik.



13. Kruipruimte en kelder



Kruipruimte: overzicht



De kruipruimte is niet geheel te overzien. De inspectie is hierdoor onvolledig uitgevoerd. Eerdere opmerkingen en beperkingen (belichting en vervuiling) kunnen uiteraard ook nog eens van invloed zijn op het resultaat van de inspectie. Indien u zekerheid wenst voor dat deel wat niet is geïnspecteerd adviseren wij u alsnog een vervolg inspectie.



Kruipruimte: ventilatie

De kruipruimte is voldoende geventileerd. De ventilatie vanuit de gevel ten behoeve van de kruipruimte is voldoende.



Let erop dat de ventilatie in de kruipruimte voldoende is en blijft. U dient er regelmatig voor te zorgen dat ventilatieroosters en open stootvoegen worden ontdaan van vuil. Controleer de toe- en afvoer van lucht/ventilatie ook regelmatig in uw kruipruimte.



14. Vloeren

Vloeren 1e woonlaag


- ⚠ De vloer is onder de bovenzijde van de eventueel aanwezige afwerking niet geïnspecteerd. Het is mogelijk dat na het verwijderen van de vloerafwerking alsnog gebreken zichtbaar worden.
- i Dergelijke vloeren zorgen uiteraard altijd voor enig geluidsoverlast. Bij aanschaf van een vloerafwerking dient u dit in overweging te nemen.

Vloeren 2e woonlaag

- ⚠ De vloer is onder de bovenzijde van de eventueel aanwezige afwerking niet geïnspecteerd. Het is mogelijk dat na het verwijderen van de vloerafwerking alsnog gebreken zichtbaar worden.
- i De vloer(en) van de overige woonlagen zijn van hout. Deze kunnen enige geluidsoverlast veroorzaken en zijn onder de bovenzijde van de eventueel aanwezige afwerking niet geïnspecteerd. Het is mogelijk dat na het verwijderen van de vloerafwerking alsnog gebreken zichtbaar worden. Houten vloeren zorgen uiteraard altijd voor enig geluidsoverlast op ondergelegen verdiepingen. Bij aanschaf van een vloerafwerking dient u dit in overweging te nemen.

Vloerafwerking


- ⚠ In verband met de aanwezigheid van vloerafwerking is de onderliggende vloerconstructie aan de bovenzijde niet geïnspecteerd. Indien meubels en dergelijke aanwezig waren, dan zijn deze niet verplaatst, tapijt is niet 'opgetild' of (deels) verwijderd om de onderliggende constructie te inspecteren.



Vloeren: niet vlak / waterpas

Op meerdere plaatsen is de vloer niet vlak en/of waterpas. Indien hiervan de directe oorzaak kan worden achterhaald, zal deze elders in dit rapport worden benoemd en omschreven.

- i In bepaalde gevallen zou dit uiteraard te maken kunnen hebben met de ouderdom van het object. De vloeren van een object (m.n. oudere woningen) met een fundering op staal zullen vaker en sneller niet vlak of waterpas zijn dan van een object met een fundering op palen. Verzakte of niet vlakke vloeren kunnen ook het gevolg zijn van (ernstige) funderingsproblemen. Indien hiertoe aanleiding is, zal, zoals opgemerkt, dit elders in dit rapport worden benoemd.



Vloeren: vlakheid / waterpas


Het is visueel waarneembaar dat een deel van de vloer is verzakt. De oorzaak hiervan is niet geheel duidelijk.

De voornoemde gebreken zijn niet van een dermate ernstige aard, dat er problemen worden verwacht. Indien u zekerheid wenst is er een destructief vervolgonderzoek noodzakelijk.

- ⚠ In dit geval grenst de eerste woonlaag aan het maaiveld. De oorzaak van het geconstateerde gebrek kan dus ook uit de kruipruimte komen. Indien hier gebreken zijn waargenomen, zullen die elders in dit rapport worden benoemd (denk aan rotte vloerbalken, houtaantasters of andere soorten van gebreken).

Vloeren: vocht percentage begane grond

- ⚠ Er is geen vochtmeting uitgevoerd. Hiervoor is geen reden geweest en/of er zijn geen mogelijkheden geweest om een correcte meting uit te voeren.





BOUWKUNDIG RAPPORT

14. Vloeren



Plavuizen/terrazzo vloer

- ⚠ In het object is een plavuizen / terrazzo vloer aanwezig. De (eventueel) aanwezige meubels zijn niet verplaatst. Na verwijdering daarvan kunnen alsnog (meer) gebreken zichtbaar worden.
- ℹ Indien plavuizen / terrazzo zijn gemonteerd op een houten ondervloer geeft dit een extra risico op loskomen van het materiaal op een altijd onverwacht en niet te voorzien moment. Op enig moment kan bij hout makkelijker dan bij beton de spanning in de vloer veranderen, waardoor spontaan breuk of loskomend materiaal kan optreden.


Indien plavuizen/terrazzo zijn gemonteerd op een betonnen of soortgelijke ondervloer kan op enig moment de spanning in de vloer veranderen, waardoor spontaan breuk of loskomend tegelwerk kan optreden.

Plavuizen/terrazzo vloer: gebreken (los)

Er liggen plavuizen / terrazzo los en/of er is breuk, waardoor aangenomen wordt dat de bevestiging van het materiaal niet geheel voldoende is. Voornamelijk gaan we ervan uit dat herstel mogelijk is. Deze beoordeling is gebaseerd op een steekproefsgewijze inspectie.

€ Directkosten - Termijncosten € 380,00 Verbeterkosten -

- ⚠ U moet er rekening mee houden dat op termijn meer materiaal los kan komen, breuk kan ontstaan en er op enig moment kosten gemaakt moeten gaan worden voor herstel of vervanging. De opgenomen herstel kosten zijn gebaseerd op de situatie tijdens het onderzoek. De inspectie van de vloer was steekproefgewijs. Eventuele kosten worden uiteraard sterk beïnvloed door de vraag of herstel of algeheel vernieuwing uitgevoerd dient te worden, belangrijke vraag is dan ook of de gebruikte materialen nog voorhanden of te verkrijgen zijn.



Betonnen vloeren

- ⚠ De betonnen vloer is aan onderzijde i.v.m het ontbreken van een luik, toegang of andere belemmering niet te inspecteren, over de technische staat en toestand van de daar aanwezige elementen onder de (deels) betonnen vloer kan geen enkele uitspraak worden gedaan.



Houten vloeren: houtaantasters

Er zijn voor zover zichtbaar geen (actieve) sporen gevonden van houtaantastende insecten en/of houtwormen in het vloerbeschoot of de vloerbalken en constructies. De vloer is echter beperkt en alleen visueel geïnspecteerd.

- ⚠ Enkele houtaantasters zoals bruinrot of boktor zijn zeer moeilijk visueel waar te nemen. Om deze te traceren of te herkennen moet er al bijna een destructief onderzoek (een onderzoek waarbij onderdelen weggehaald, opengemaakt of beschadigd moeten worden om de diagnose te kunnen stellen). Deze inspectie is heel nadrukkelijk visueel. Bij nader onderzoek waarbij balk voor balk wordt 'afgeklopt' kan alsnog blijken dat een aantasting in meer of mindere mate aanwezig is.



Houten vloeren: isolatie

- ℹ Kruipruimte isolatie, ook wel bodemisolatie genoemd, kan dan een goed alternatief zijn voor vloerisolatie. Het aanbrengen van isochips op uw kruipruimtebodembodem zorgt voor een warme vloer en minder koude voeten. Vochtige lucht blijft onder de laag kruipruimte isolatie en bereikt niet uw woonvertrekken. Hierdoor voelt de woning niet meer "klam" aan en kan de thermostaat een paar graden lager.
- ℹ Isolatie van houten vloer: Het isoleren van een houten vloer vraagt altijd extra aandacht. Een onjuiste isolatiemethode kan vervelende en kostbare gevolgen hebben zoals houtrot. Een belangrijk principe voor het isoleren van de houten vloer is dat de vloer altijd moet kunnen 'ademen'. Een houten vloer die goed geïsoleerd is, voorkomt problemen als houtrot en schimmels.
- ℹ De vloer is aan de onderzijde niet geïsoleerd. Hier kan dus nog een besparing worden gerealiseerd voor wat betreft de energiekosten. Wilt u exact weten wat de mogelijkheden, de investering en het rendement zijn, dan kunt u een maatwerkadvies (uitbreiding op het energielabel) laten uitvoeren.



14. Vloeren



Houten vloeren: balken

De geïnspecteerde vloerbalken, rondom het (inspectie)luik, verkeren in een voldoende conditie. De vloer is slechts visueel geïnspecteerd. Geadviseerd wordt om een nader onderzoek uit te voeren, waarbij balk voor balk kan worden geïnspecteerd.



De vloer is beperkt geïnspecteerd. Oudere vloerbalken hebben bij de koppen (oplegging) altijd een hoger risico op rot in de balkkoppen. Zeker na het verwijderen van metselwerk of een destructief onderzoek kan dit alsnog zichtbaar worden.



Houten vloeren: beschoot

Het vloerbeschoot verkeert voor zover tijdens de keuring zichtbaar en geïnspecteerd in een voldoende conditie. Bij handhaving van de huidige situatie worden geen problemen verwacht. Het vloerbeschoot is beperkt geïnspecteerd.

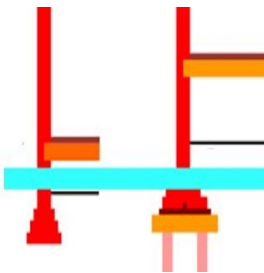


15. Fundering



Fundering: Aandacht i.v.m. uitdroging van de bodem

- i** Veel woningen en gebouwen dreigen te verzakken door de droge zomer van 2018. Met name in huizen van voor 1970 kunnen er scheuren ontstaan, doordat de bodem verdroogt en de fundering zakt. Bovendien was het grondwaterpeil maandenlang zo laag dat ook houten palen niet meer onder water stonden en gingen rotten. De KCAF verwacht dat veel huizen in de gevarenzone staan. Voor meer informatie kunt u contact opnemen met Stichting Kennis Centrum Aanpak funderingsproblematiek KCAF.



Fundering: funderingsmethode

De funderingsbalken zijn gemetseld.

In verband met een verhindering, belemmering of geen toegang is de fundering geheel niet zichtbaar er is geen inspectie uitgevoerd voor dit onderdeel.

- !** In verband met een aanwezige gemetselde (staal)fundering is er een minimaal verhoogd risico aanwezig dat bij bepaalde weersomstandigheden of verandering van het grondwaterpeil optrekkend vocht gaat optreden. Indien noodzakelijk kunnen diverse, al dan niet preventieve, maatregelen worden genomen.
- !** Zoals voegwerken in gevels een beperkte technische cyclus hebben, is dat met voegwerk in kruipruimtes en funderingsbalken niet anders. Een gemetselde fundering heeft ook een hoger risico voor wat betreft optrekkend vocht. In metselwerk wordt vocht makkelijker opgezogen. In theorie is het vocht risico op de begane grond bij een gemetselde fundering altijd hoger dan bij andere soorten van funderingsbalken en wordt de ventilatie in kruipruimtes dus belangrijker!
- !** Er is dus geen onderzoek uitgevoerd naar de staat en de toestand van fundering, vloer, balken, ventilatie en eventueel optrekkend vocht. Over geen enkele van deze zaken kunnen dus uitspraken worden gedaan. Indien u zekerheid wenst, is een nader onderzoek noodzakelijk. Dit is vrijwel alleen mogelijk door nader onderzoek om te kunnen vaststellen in hoeverre ondeugdelijke delen verwijderd, vervangen, hersteld of vernieuwd kunnen of moeten worden.
- i** Een fundering moet iets kunnen dragen, dat is duidelijk. Maar een fundering moet zelf ook ergens op kunnen steunen. Bij op staal gefundeerde objecten kan het voorkomen dat er verhoogde risico's op verzakkingen in de bodemstructuur aanwezig zijn. Een onderzoek naar de gesteldheid van de bodemstructuur is niet uitgevoerd.
- i** Fundering op staal is een funderingswijze waarbij de muren of wanden, meestal door tussenkomst van een verbrede voet, op de draagkrachtige bodem rusten. Op deze manier wordt ook de stabiliteit van de muren vergroot. De aanleg (onderkant van de fundering) moet vorstvrij zijn om opvriezen en daarmee gepaard gaande scheurvorming en/of verzakking te voorkomen.









16. Afvoeren en riolering



Riolering


Het afschot van de afvoeren en de rioleringen is voldoende. Een goed afschot is noodzakelijk. Bij wijzigingen in uw systeem adviseren wij u altijd hiermee rekening te houden. De riolering hangt aan de vloer of de fundering. De bevestiging is voldoende.


De rioleringen (en eventuele standleiding) verkeren in een voldoende conditie. Voor zover zichtbaar functioneert de riolering voldoende.

-  Buiten rioleringen zijn visueel niet te inspecteren, derhalve kunnen deze niet beoordeeld worden. Voor de aanwezigheid van eventuele septiktank moet dit aangegeven worden door de makelaar/verkoper bij de aankopende partij.
-  De riolering is zichtbaar. Het deel buiten het object is niet geïnspecteerd. Uiteraard zijn de buizen aan de binnenzijde niet gecontroleerd.
-  Wij kunnen geen uitspraken doen over afvoeren die verwerkt zijn in wanden, achter aftimmeringen of op andere, niet zichtbare, locaties.
-  Er moet rekening gehouden worden met regulier onderhoud, zoals het doorspuiten van de riolering. Bij schoonmaakwerkzaamheden en verbouwing wordt onbewust vuil water door de riolering gespoeld wat dan tot verstoppings / lekkage problemen kan leiden.
-  De meeste rioolstelsels voeren naast afvalwater ook regenwater af. Dit worden 'gemengde rioolstelsels' genoemd. Er zijn ook 'gescheiden rioolstelsels'. Deze voeren het afvalwater af naar de waterzuiveringsinstallaties. Het regenwater gaat via een apart systeem naar het oppervlaktewater (zoals meren en rivieren). Een ander systeem is de 'drukriolering'. Via dunne kunststof transportleidingen duwt een pomp in een ondergrondse put het afvalwater naar de zuivering. Regenwater mag niet op de drukriolering zijn aangesloten.
-  De ophanging van het riool kan divers zijn. In oudere gebouwen is veelal gebruik gemaakt van stalen (gebogen) staven. Dit staal kan in bepaalde omstandigheden gaan roesten en verz(w)akken. In nieuwere panden is meestal gebruik gemaakt van kunststof of rubberen stroken. Deze stroken kunnen door uitdroging hun functionaliteit verliezen. Het jaarlijks controleren van deze ophangingen is daarom ook aanbevolen.




Riolering materiaal: PVC

-  De riolering is van een PVC of PE materiaal. De buizen zijn bestand tegen agressief grond- en afvalwater zonder dat er bijkomende bescherming nodig is. Ze kunnen zowel boven als onder de grond gebruikt worden voor het transport van afvalwater en/of voor de riolering. Onderzoek aan opgegraven buizen heeft aangetoond dat 'oude' buizen meestal nog uitstekend voldoen aan de eisen van nu. Er is dus geen aanleiding om een beperkte levensduur te veronderstellen. We mogen dan ook aannemen dat de technische levensduur van het rioleringsystemen naar huidige maatstaven neerkomt op meer dan tachtig jaar.



Onvoldoende beluchting

Door het wegstromende water in de buis, ontstaat stroomafwaarts een lagedruk. Bij goede beluchting komt via die beluchting, buitenlucht in het riool of afvoersysteem en is er niets aan de hand. Bij onvoldoende beluchting, wordt de lucht via sifons van douche & bad aangezogen, met borrelende sifons als resultaat. Niet ernstig, tenzij de sifons echt leeggezogen worden; dan krijg je rioollucht in bijvoorbeeld de badkamer, op enig moment kan worden overwogen de beluchting op het afvoersysteem te verbeteren.

 Directkosten	-	Termijnkosten	-	Verbeterkosten	€ 320,00
--	---	---------------	---	----------------	----------



17. Balkons, dakterras

Dakterras vloer

De dakbedekking van het dakterras is elders in deze rapportage beoordeeld als de dakbedekking van de aanbouw en/of overige platte daken.



Dakterras balustrade: delen ontbreken

Er zijn gebreken aan het hekwerk en/of delen ontbreken. Deze gebreken dienen direct te worden hersteld. De aangetroffen situatie is absoluut onveilig. Directe actie is dus noodzakelijk, uitgangspunt hierbij is dat dit conform het bestaande werk of voorgaande situatie kan worden uitgevoerd.

€ Directkosten € 750,00 Termijnkosten - Verbeterkosten -

! In verband met de veiligheid van de bewoner(s) dienen zowel de verankeringen aan muur, constructie en onderdelen in een optimale conditie te verkeren.



Balkon: Bedekking / vloerafwerking niet beschermd

De bedekking / vloerafwerking van het balkon of dakterras is niet beschermd, er is nu bij regelmatig belopen een verhoogde kans op het ontstaan van gebreken met mogelijk lekkages tot gevolg. Wij adviseren om vlonders of drainagetegels op rubbers aan te brengen. Let op dat bij houten vlonders een risico aanwezig is op uitglijden bij nat worden van de vlonders.

€ Directkosten - Termijnkosten - Verbeterkosten € 315,00




18. Gevels exterieur



Soort gevel: metselwerk

i Metselwerk is de meest gebruikte en traditionele manier van bouwen. De toepassingstechniek is uiteraard in de loop der jaren flink verbeterd. Daar waar vroeger nauwelijks dilataties (een dilatatie(voeg) heeft als doel het uitzetten en krimpen van materialen, ook wel werking genoemd, op te vangen) in het metselwerk werden toegepast, is dat tegenwoordig het tegenovergestelde. Geen dilatatie betekent doorgaans meer risico op scheurvorming zonder dat daar een constructief probleem aan ten grondslag ligt, maar als oorzaak heeft een werking en zetting van materialen. Zeker daar waar objecten voorzien zijn van een zogenaamde staalfundering (zonder palen) is daarom nogal eens scheurvorming aanwezig zonder constructieve oorzaak. Nieuwere objecten zijn voorzien van voldoende dilataties. Als het object dan ook nog eens onderheid is, zijn de risico's op scheurvorming minimaal.



Constructie gevel: metselwerk

Het metselwerk boven het kozijn c.q. de dragende constructie verkeert in een voldoende en goede conditie. Hierbij zijn geen gebreken opgemerkt. Er is geen scheurvorming waargenomen het geheel kan als bedoeld functioneren.

! Het kan zijn dat achter het metselwerk nog een (stalen) latei of een andere vorm van een constructie aanwezig is. Meestal is deze niet zichtbaar. Bij oudere objecten en vochtdoorlatende gevels of aansluitingen kan er schade aan deze constructieve voorzieningen ontstaan en dus verz(w)akken. De gevolgen hiervan kunnen hoge kosten met zich meebrengen.



Gevels: scheurvorming

In de achtergevel is scheurvorming c.q. schade aanwezig.

Deze schade dient te worden hersteld, omdat hierdoor lekkage kan ontstaan. De opgenomen kosten hebben alleen betrekking op de scheurvorming in de gevel van het onderzoeksgebied.

€ Directkosten	€ 360,00	Termijnkosten	-	Verbeterkosten	-
-----------------------	----------	---------------	---	----------------	---

In verband met gebreken aan de gevel is beperkt risico aanwezig dat dit het gevolg is of zou kunnen zijn van een constructief probleem en/of van de fundering. Dit risico is beperkt, een vervolgininspectie m.b.t. de oorzaak van deze gebreken en de mogelijk oplossingen is wat ons betreft niet noodzakelijk, wel adviseren wij de aanwezige scheurvorming te herstellen.

! In de bestaande bouw is er altijd een beperkt risico dat door werking en zetting van materialen of het ontbreken van voldoende dilataties thermische scheurvorming gaat optreden en/of reeds zeer beperkt aanwezig is.



Gevels: voegwerk metselwerk

Het voegwerk verkeert, voor zover zichtbaar, in een voldoende en goede conditie. Er zijn geen gebreken opgemerkt.



Gevels: conditie stenen (metselwerk)

De kwaliteit van de stenen c.q. het metselwerk is aan de buitenzijde geïnspecteerd. De stenen verkeren in een voldoende en goede conditie.

De baklaag van het metselwerk (c.q. de stenen) is intact. Indien een baklaag is aangetast, verliest de steen deels zijn afwaterende functie. Vocht wordt dan door de steen opgezogen en vastgehouden.

De stenen zijn geïnspecteerd op schilfering. Hierbij zijn geen gebreken geconstateerd.

! Met name in de winter bij bevriezing van de gevel kan dit leiden tot grotere schade aan het metselwerk. Deze bevriezing zal dan weer een schilfering, ofwel afboeren van het metselwerk tot gevolg hebben.

Gevels: vervuiling

De gevel en/of gevelbekleding is vervuild. Voor het reinigen hiervan zijn geen kosten opgenomen. Dit wordt gezien als regulier maar wel noodzakelijk onderhoud.



18. Gevels exterieur



Overige gebreken gevel: beplanting of vervuiling



Gevelonderdelen achter begroeiingen of andere verhinderings zijn niet geïnspecteerd.



Verwijder elk voorjaar de begroeiing van de gevel tot minstens 50 cm onder de dakrand. Hierdoor wordt voorkomen dat deze begroeiing onder de daklijst groeit en schade veroorzaakt. Na het verwijderen van de begroeiing is er een risico dat er bouwkundige schade blijkt te zijn die tijdens de inspectie niet zichtbaar was. Overige vervuiling aan gevel zoals mosgroei en dergelijke ook reinigen of verwijderen.



19. "Buiten het object"



Object scheefstand of verzakking


Het object is aan buitenzijde visueel bekeken of scheefstanden of verzakkingen aanwezig zijn, hierbij wordt opgemerkt dat kleinere scheefstanden niet waargenomen kunnen worden, ook begroeiingen en dergelijke kunnen een goed visueel beeld beïnvloeden en leiden tot geen of een verkeerde conclusie. In dit geval is een scheefstand of verzakking aan het object opgemerkt.

Bevindingen scheefstand/verzakking

De scheefstand/verzakking welke is aangetroffen is niet ernstig, scheurvorming kan ontstaan en een gevolg zijn van deze afwijking. Een probleem met fundering of bodemstructuur kan aanwezig zijn. In dit geval adviseren wij geen vervolgonderzoek, indien de scheefstand of verzakking zich in de toekomst verder gaat uitbreiden kan op dat moment nader onderzoek worden uitgevoerd. Ten tijde van de inspectie lijkt één en ander gestabiliseerd en niet actief, dit is echter geen garantie voor de toekomst.



20. Bijgebouwen en/of opstallen



Bijgebouw: dakconstructie en dakbeschot

De zichtbare dakconstructie verkeert in een voldoende conditie. Het geheel is geïnspecteerd, voor zover dat mogelijk was. Hierbij zijn geen gebreken opgemerkt. Algeheel onderhoud is voldoende. Op termijn rekening houden met regulier onderhoud.



Bijgebouw gevels: schilderwerk matig

Het schilderwerk van de gevel verkeert in een matige conditie. Op termijn dient hier onderhoud gepleegd te worden. Met name de liggende delen moeten extra behandeld worden. Voor zover noodzakelijk dient er inspectie plaats te vinden en herstel van de gebreken aan de zwakke plekken. Indien nodig of als dat zal blijken, moeten enkele onderdelen vervangen worden. Laat u vooraf goed en deskundig informeren door een verfadviser over het te gebruiken verfsysteem.

€ Directkosten	-	Termijnkosten	€ 690,00	Verbeterkosten	-
----------------	---	---------------	----------	----------------	---

! Hierbij is bijzonder gelet op bewust verborgen of gecamouflerde gebreken. Deze zijn niet opgemerkt of aangetroffen. Uiteraard kunnen gebreken door een deskundige dusdanig worden hersteld dat deze niet meer zijn te herkennen.



Bijgebouw: kozijnen

De kozijnen, ramen en/of deur(en) verkeren in een slechte conditie. Onderhoud dient per direct te worden uitgevoerd. Het geheel is geïnspecteerd hierbij zijn gebreken opgemerkt. De algehele staat en technische toestand van deze onderdelen zijn slecht. Groot onderhoud dient per direct te worden uitgevoerd. Reparatie van divers houtrot op verbindingen en liggende delen moet direct plaatsvinden alsmede inspectie en herstel van de gebreken aan hang- en sluitwerk.

€ Directkosten	€ 160,00	Termijnkosten	-	Verbeterkosten	-
----------------	----------	---------------	---	----------------	---



Bijgebouw: schilderwerk kozijnen, raam en deur.

Het exterieur schilderwerk verkeert (deels) in een matige conditie. Op termijn dient onderhoud te worden uitgevoerd. Met name de liggende delen extra behandelen. Voor zover noodzakelijk inspectie en herstel van gebreken uitvoeren aan zwakke plekken. Een vuistregel is dat kozijnen ongeveer eens in de 4 à 5 jaar moeten bijgewerkt (regulier onderhoud). Maar dit is sterk afhankelijk van de ligging van de woning en de kleur of kwaliteit van de aangebrachte verf.

€ Directkosten	-	Termijnkosten	€ 165,00	Verbeterkosten	-
----------------	---	---------------	----------	----------------	---

We merken op dat het schilderwerk steekproefsgewijs is gecontroleerd. Het kan ook voorkomen dat gebreken zichtbaar worden tijdens het schuren of tijdens de overige werkzaamheden.

Bijgebouw: overstekken, dekspanen of ander houtwerk

De houten onderdelen zoals overstekken, dekspanen of ander houtwerk zijn gecontroleerd op gebreken, deze zijn niet opgemerkt. Het geheel verkeert in voldoende en goede conditie.

Bijgebouw: schilderwerk overstekken, dekspanen e.d

Het exterieur schilderwerk verkeert (deels) in een matige conditie. Op termijn dient onderhoud te worden uitgevoerd. Met name de liggende delen extra behandelen. Voor zover noodzakelijk inspectie en herstel van gebreken uitvoeren aan zwakke plekken. Een vuistregel is dat kozijnen ongeveer eens in de 4 à 5 jaar moeten bijgewerkt (regulier onderhoud). Maar dit is sterk afhankelijk van de ligging van de woning en de kleur of kwaliteit van de aangebrachte verf.

€ Directkosten	-	Termijnkosten	€ 275,00	Verbeterkosten	-
----------------	---	---------------	----------	----------------	---

We merken op dat het schilderwerk steekproefsgewijs is gecontroleerd. Het kan ook voorkomen dat gebreken zichtbaar worden tijdens het schuren of tijdens de overige werkzaamheden.





20. Bijgebouwen en/of opstallen



Bijgebouw: goten en hemelwaterafvoeren

De goten en/of hemelwaterafvoeren, inclusief alle aansluitingen e.d., verkeren voor zover aanwezig in een voldoende conditie.



Hemelwaterafvoeren dienen ertoe om in voldoende mate hemelwater af te voeren in verhouding tot het oppervlak. Per 20 m² oppervlakte dient één hemelwaterafvoer aanwezig te zijn. Bij schuine daken is dit één hemelwaterafvoer per 50 m² oppervlakte schuine dakhelling. Uiteraard is frequent reinigen en verwijderen van vuil een vereiste.

Bijgebouw: asbest totaal

Er is geen asbestverdacht materiaal in het bijgebouw aangetroffen. Ondanks het feit dat deze inspectie geen asbestinventarisatie is, maken we toch melding als dit bekend is. Indien u zekerheid wenst, dient u nader onderzoek te laten uitvoeren. Pas dan is met zekerheid bekend of er wel of geen asbest aanwezig is, alsmede de hoeveelheid, locatie en het risico.



Bijgebouw: golfplaten / polyester / damwandprofiel dak

Het dak van het bijgebouw is voorzien van een golfplaten / polyester dak, het dak is voor zover zichtbaar geïnspecteerd, hierbij zijn geen gebreken opgemerkt, het geheel is goed afwaterend, er zijn geen lekkages, de gebruikte materialen verkeren in goede conditie en kunnen als bedoeld functioneren.

BOUWKUNDIG RAPPORT NATIONALE HYPOTHEEK GARANTIE

TOELICHTING

Inleiding

Bij de aanvraag voor Nationale Hypotheek Garantie moet in een aantal gevallen een bouwkundig rapport worden opgemaakt. Indien het rapport wordt opgemaakt door de gemeente of door de 'vereniging eigen huis' gelden ten aanzien van het bouwkundig rapport geen vormvoorschriften. In alle overige gevallen dient het rapport te worden opgemaakt overeenkomstig bijgevoegd Model-Bouwkundig Rapport Nationale Hypotheek Garantie. Het staat bouwkundige bedrijven uiteraard vrij een eigen (mogelijk uitgebreider) bouwkundig rapport aan de klant te overleggen. In dat geval dienen de voor de aanvraag van Nationale Hypotheek Garantie van belang zijnde gegevens te worden samengevat in het Model-Bouwkundig Rapport.

Toetsingskader voor de keuring

In het rapport zijn de bouwtechnisch belangrijke bouwdelen aangegeven in een checklist. Deze bouwdelen worden in ieder geval geïnspecteerd, omdat gebreken aan deze onderdelen kostbaar kunnen zijn. Aan de hand van de checklist wordt per bouwdeel aangegeven op welke kosten gerekend moet worden om de gebreken op te heffen. Grote kostenposten die zich in andere bouwdelen voordoen, moeten worden verantwoord onder 'diversen', evenals gebreken aan niet nader benoemde bouwdelen die van invloed zijn op veiligheid, gezondheid en gebruik. Het toetsingskader voor de keuring is vastgelegd in het programma van eisen en aanbevelingen op bladzijde 3 en 4 van het Model-Bouwkundig Rapport. Bij de inspectie worden alleen de zichtbare bouwdelen gecontroleerd. Op deze manier is het niet mogelijk om een oordeel te geven over bijvoorbeeld fundering, riolering, etc.. Als de inspecteur aanvullend specialistisch onderzoek nodig vindt, dan dient dat in het rapport te worden vermeld (opmerkingen).


Kostenindicaties

- De kostenindicaties kunnen betrekking hebben op:
 - direct noodzakelijke kosten: kosten van het direct noodzakelijke herstel van gebreken;
 - kosten op termijn: kosten van toekomstig onderhoud (naar keus binnen 5, 10 of 15 jaar) op basis van een bij het rapport te voegen onderhoudsplan;
 - kosten voor verbetering: kosten van verbetering op basis van een bij het rapport te voegen verbeterplan danwel een offerte ter zake.
- De kostenindicaties worden:
 - afzonderlijk vermeld (direct noodzakelijk;
 - op termijn noodzakelijk; verbetering);
 - gebaseerd op aannemersprijzen (geen doe-hetzelf-werkzaamheden);
 - vermeld inclusief BTW;
 - indien mogelijk en economisch verantwoord, geraamd op basis van herstel en niet op basis van complete vervanging;
 - vastgesteld ervan uitgaande dat de aannemer achter elkaar kan doorwerken;
- De kosten van stut-, sloop-, en steigerwerk en de kosten van vervolgschade worden niet in de kostenindicaties opgenomen.

Fiscale aspecten

Indien de keuring is uitgevoerd om te voldoen aan de voorwaarden en normen van de Nationale Hypotheek Garantie en de hypothecaire lening is verstrekt met Nationale Hypotheek Garantie, dan zijn de kosten van deze keuring, evenals de kosten voor het verkrijgen van de Nationale Hypotheek Garantie, aftrekbaar voor de inkomstenbelasting.

BOUWKUNDIG RAPPORT NATIONALE HYPOTHEEK GARANTIE (pagina 1)

ADMINISTRATIEVE GEGEVENS	
AANVRAGER	KEURINGSINSTANTIE
	bedrijf: Perfectkeur B.V.
	adres: Pruimendijk 137
	postcode: 2989AH
	plaats: Ridderkerk
	telefoonnummer: 078-6849750
	naam inspecteur: D. van Gemeren
	nummer Kamer van Koophandel: 24397277
	ingeschreven als:
	<input checked="" type="radio"/> bouwkundig adviesbureau <input type="radio"/> architectenbureau
	<input type="radio"/> (bouwkundig)schade expertisebureau <input type="radio"/> aannemersbedrijf
WONING	VERANTWOORDING
adres: Bakhuis Roozenboomstraat 32	Datum inspectie: 09 jan 2024
postcode: 2313RD	Aldus naar waarheid ingevuld en ondertekend:
plaats: Leiden	
woningtype: Eengezinstussenwoning	(handtekening inspecteur)
bouwjaar (indicatie): 1938	

KOSTENRAMING TOTALE INSPECTIE (verzamelstaat)			
	Direct noodzakelijke kosten	Op termijn noodzakelijke kosten	Totale kosten
Totaal algemeen	€ 970,00	€ 1.600,00	€ 2.570,00
Totaal bouwlagen	€ 1.145,00	€ 3.695,00	€ 4.840,00
TOTAAL WONING	€ 2.115,00	€ 5.295,00	€ 7.410,00

Verbetering	Verbeteringskosten op basis van bijgevoegd verbeterplan/offerte:	€ 0,-
-------------	--	-------

OPMERKINGEN:

LET OP: Dit is de verplichte NHG bijlage die u kunt gebruiken, indien nodig, voor de financiering van uw woning.

In deze bijlage zijn alleen de gegevens en kosten verwerkt die relevant zijn conform de normen van de NHG. Voor de volledige informatie over de toestand van de woning verwijzen wij u naar het rapport wat u hier voorgaand aantreft.

BOUWKUNDIG RAPPORT NATIONALE HYPOTHEEK GARANTIE (pagina 2)

KEURINGSRESULTATEN ALGEMENE BOUWDELEN						
CODE	ELEMENT	LOCATIE EN OMSCHRIJVING GEBREK	ACTIE	K.V.(%)	DIRECT NOODZAKELIJKE KOSTEN	OP TERMIJN NOODZAKELIJKE KOSTEN
A.0	Fundering	-	-		€ 0,00	€ 0,00
A.1	Kruipruimte	-	-		€ 0,00	€ 0,00
A.2	Portiek / galerij	Zie voorgaande rapportage	H	N.V.T.	€ 750,00	€ 0,00
A.3	Dak	-	-		€ 0,00	€ 0,00
A.3.1	Dakbedekking	Zie voorgaande rapportage	H	N.V.T.	€ 220,00	€ 1.440,00
A.3.2	Schoorstenen	Zie voorgaande rapportage	H	N.V.T.	€ 0,00	€ 160,00
A.4	Brandveiligheid	-	-		€ 0,00	€ 0,00
A.5	Ongedierte / zwam	-	-		€ 0,00	€ 0,00
A.6	Diversen	-	-		€ 0,00	€ 0,00
TOTAAL					€ 970,00	€ 1.600,00

KEURINGSRESULTATEN BOUWLAGEN						
CODE	ELEMENT	LOCATIE EN OMSCHRIJVING GEBREK	ACTIE	K.V.(%)	DIRECT NOODZAKELIJKE KOSTEN	OP TERMIJN NOODZAKELIJKE KOSTEN
B.1.1	Betonwerk gevels	-	-		€ 0,00	€ 0,00
B.1.2	Metselwerk / Gevels	Zie voorgaande rapportage	H	N.V.T.	€ 360,00	€ 0,00
B.1.3	Metalen constructiedelen	-	-		€ 0,00	€ 0,00
B.2.1	Kozijnen / ramen / deuren buiten	Zie voorgaande rapportage	H	N.V.T.	€ 260,00	€ 740,00
B.2.2	Schilderwerk buiten	Zie voorgaande rapportage	H	N.V.T.	€ 165,00	€ 2.955,00
B.3	Vloeren, houten constructiedelen	-	-		€ 0,00	€ 0,00
B.4	Sanitair	-	-		€ 0,00	€ 0,00
B.5	Ventilatie / vocht	-	-		€ 0,00	€ 0,00
B.6	Diversen	Zie voorgaande rapportage	H	N.V.T.	€ 360,00	€ 0,00
TOTAAL					€ 1.145,00	€ 3.695,00

TOELICHTING

- Code: Verwijst naar bijgevoegd programma van eisen en aanbevelingen.
- Locatie en omschrijving gebrek: De plaats waar de voorziening moet worden getroffen en een omschrijving van het gebrek.
- Actie: S= slopen; H= herstellen; V= vervangen; N= nieuw aanbrengen; O= overig (toelichten)
- k.v(%): Kostenverdeling bij gestapelde gebouwen; k.v. geeft aan welk percentage van de totale kosten aan de woning wordt toegerekend op basis van de splitsingsakte, of een inschatting van de inspecteur. Een voorbeeld: totale kosten € 10.000,- bij 4 appartementen => k.v.= 25%, noodzakelijke kosten: € 2.500,-.
- Direct noodzakelijke kosten: Kosten die direct moeten worden gemaakt ter voorkoming van verdere schade of vervolgschade.
- Op termijn noodzakelijke kosten: Kosten van toekomstig onderhoud (naar keuze binnen 5, 10 of 15 jaar) op basis van een bij het rapport te voegen onderhoudsplan.

BOUWKUNDIG RAPPORT NATIONALE HYPOTHEEK GARANTIE (pagina 3)**PROGRAMMA VAN EISEN EN AANBEVELINGEN (vervolg)**

CODE	KEURINGSRESULTATEN ALGEMENE BOUWDELEN	BOUWBESLUIT
A.0	FUNDERING Bij scheefstand en/of scheurvorming in muren moet door een deskundige de oorzaak worden onderzocht. Voorzieningen moeten overeenkomstig het rapport van de deskundige worden uitgevoerd.	§ 2.1.2 + § 2.2.2
A.1	KRUIPRUIMTE Bij een gevelbreedte van ten hoogste 5 meter moeten tenminste twee muisdichte ventilatieopeningen ten behoeve van kruipruimteventilatie aanwezig zijn. Bij grotere gevelbreedten minimaal drie. In de kruipruimte moet voldoende luchtcirculatie mogelijk zijn (let op puinstort).	§ 3.10.2
A.2	PORTIEK/GALERIJ Aangetaste betonplaten en lateien herstellen of vervangen. Scheuren in metsel- en pleisterwerk uithakken en herstellen overeenkomstig bestaand werk. Beschadigde en gescheurde stenen vervangen. In het metselwerk (of beton) opgenomen stalen constructiedelen inspecteren op roest. Zonodig behandelen of vervangen. Ernstig aangetaste consoles, balken en kolommen herstellen of vervangen. Uitgesleten of beschadigde vloerdelen en traptrreden aanhelen of vervangen. Losse leuning vastzetten. Ontbrekende leuning opnieuw aanbrengen. Beschadigd of aangetast hekwerk en borstweringen herstellen of vervangen.	
A.3	DAK Bij een kap gebreken aan de constructie zoals spanten, muurplaten, gordingen, dakbeschot, tengels en panlatten opheffen door herstel of vervanging van onderdelen. Bij een plat dak gebreken aan de constructie zoals dakbeschot, balklaag en onderslagen opheffen door herstel of vervanging van onderdelen.	§ 3.5.2 § 3.5.2
A.3.1	DAKBEDEKKING Kapotte en poreuze pannen of leien en vorsten vervangen. Scheefliggende dakpannen of leien en vorsten herleggen. Opgewaaide en losgeraakte shingels opnieuw bevestigen of de bedekking geheel vervangen. Loodaansluitingen nazien en indien nodig herstellen of vervangen. Gebreken aan zinken-, bitumineuze-, mastiek- of kunststofdakbedekking opheffen (bedekking zo nodig geheel vervangen). Indien nodig ballast (grind, tegels) aanvullen of vervangen. Gebreken aan goten en randafwerking opheffen.	§ 3.5.2
A.3.2	SCHOORSTENEN EN VENTILATIEKANALEN BUITENDAKS Gebreken aan het metsel-, voeg-, en stucwerk herstellen. Gebreken aan schoorsteenkoppen herstellen of geheel vervangen inclusief de potten. De afwaterende afwerklaag herstellen en impregneren of geheel vervangen en impregneren. Gebreken aan het loodwerk herstellen of het loodwerk geheel vervangen.	§ 3.5.2 § 3.6.2 § 3.7.2
A.4	BRANDVEILIGHEID Tempex verwijderen	
A.5	ONGEDIERTE/ZWAM Bestrijding van ongedierte/zwam dient te gebeuren overeenkomstig een door een deskundige opgemaakt rapport.	

BOUWKUNDIG RAPPORT NATIONALE HYPOTHEEK GARANTIE (pagina 4)**PROGRAMMA VAN EISEN EN AANBEVELINGEN (vervolg)**

CODE	KEURINGSRESULTATEN ALGEMENE BOUWDELEN	BOUWBESLUIT
B.1.1	BETONWERK GEVELS Aangetaste betonelementen herstellen of vervangen.	§ 2.1.2 + § 2.2.2
B.1.2	METSELWERK/GEVELS	§ 3.5.2
B.1.2.1	Optrekkend vocht bestrijden. Gevolgschade herstellen.	
B.1.2.2	Scheuren in metsel- en pleisterwerk, alsmede loszittend pleisterwerk, uithakken en herstellen overeenkomstig bestaand werk. Beschadigde en gescheurde stenen vervangen.	
B.1.2.3	Gemetselde borstweringen met scheurvorming en losse stenen herstellen overeenkomstig bestaande toestand (evt. icm herziening draagconstructie).	§ 3.5.2
B.1.3	METALEN CONSTRUCTIEDELEN In het metselwerk (of beton) opgenomen stalen constructiedelen inspecteren op roest (indicator is scheurvorming en/of het uitduwen van stenen). Zonodig behandelen of vervangen. Ernstig aangetaste consoles, balken, kolommen en hekwerken herstellen of vervangen.	§ 2.1.2 + § 2.2.2
B.2.1	KOZIJNEN/RAMEN/DEUREN BUITEN Aangetaste delen herstellen of vervangen. Gang- en sluitbaar maken van slecht sluitende of klemmende ramen of deuren. Dakramen/dakkapellen wind- en waterdicht maken. Verrotte onderdelen (eventueel het gehele element) vervangen. Gang- en sluitbaar maken van te openen delen. Lood en zinkwerk zo nodig herstellen of vernieuwen. Waterslagen en onderdorpels zonodig vervangen.	§ 3.5.2 § 3.5.2
B.2.2	SCHILDERWERK BUITEN Bij bestaand houtwerk loszittende of ondeugdelijke verflagen verwijderen. Houtwerk schuren, stoppen, tweemaal gronden en aflakken. Bij bestaand staal het staal na ontroesting en reiniging tweemaal gronden eenmaal met corrosiewerende verf- en aflakken. Bij nieuw houtwerk alle in het zicht blijvende houtvlakken driemaal behandelen met een dekkende beits of overeenkomstig de bestaande situatie. Van onverzinkt staal walshuid/roesthuid verwijderen en conserverend behandelen. Bij verzinkt staal eventuele beschadigingen bijwerken met zinkcompound. Van een te schilderen element moet ook het binnenschilderwerk in goede staat verkeren (anders voor het element ook binnenschilderwerk opnemen) Kapot glas vervangen.	§ 3.5.2
B.3	VLOEREN, HOUTEN CONSTRUCTIEDELEN Door houtrot en/of zwam aangetast hout (balken, onderslagen, kolommen en hekwerken) vervangen. Indien nodig balken of onderslagen verzwaren. Bij constatering van zwam moeten maatregelen gebaseerd zijn op deskundigadvies (zie ook bij A.5).	§ 2.1.2 + § 2.2.2
B.4	SANITAIR Alleen indien een bruikbare voorziening geheel ontbreekt, moet een post opgenomen worden voor het alsnog aanbrengen ervan.	
B.5	VENTILATIE/VOCHT Bij in pandige keukens, badkamers en wc's dient voldoende ventilatie mogelijk te zijn.	§ 3.6.2 § 3.7.2



Bedrijfsinformatie en overige diensten

Over Perfectkeur

Perfectkeur B.V. is een onderscheidend bouwtechnisch adviesbureau. Perfectie is ons vertrekpunt, dat zit al in onze naam. Daarom leggen wij de lat hoog. Mede daardoor zijn we uitgegroeid tot de bevoegen marktleider en landelijk specialist op het gebied van vastgoed inspecties.

Grote onderlinge betrokkenheid van ons team is de basis voor de relatie met onze klanten. Dagelijks helpen wij vriendelijk en enthousiast, snel en zorgvuldig, onze particuliere en zakelijke klantenkring. Dat zorgt voor veel trouwe klanten. Onze medewerkers zijn vasthoudend en laten niet los als het gaat om kwaliteit en overtreffen van klantverwachtingen.

Ons veelzijdig en uiteenlopend pakket aan diensten levert een belangrijke bijdrage aan het woongenot en het beheer van vastgoed. Maar daar stopt het niet. Innovatie zit in onze genen. Dat prikkelt ons voortdurend tot het creëren van nieuwe diensten, inspecties en rapportages.

Perfectkeur, met inspecteurs door het hele land, voert al jarenlang de slogan "het oog van de meester". Onze "meesters" zijn herkenbaar omdat ze hun werk gepassioneerd, soms eigenzinnig, maar altijd net even beter doen! Daar hebben we ze ook zelf voor opgeleid.

Dat wordt gewaardeerd. Daarom zijn we de betrouwbare partner van een steeds groeiend aantal enthousiaste klanten. Daar zijn we trots op!

Onderzoek en advies

U heeft al kennis gemaakt met ons door middel van dit rapport. Onderstaand een greep uit onze overige diensten die wij met evenveel plezier, passie en nauwgezetheid voor u kunnen uitvoeren.

Informatie over: uitgebreid energiebesparingsadvies.

Een energieadvies van Perfectkeur B.V. biedt veel toegevoegde waarde bij aan- of verkoop van een woning. De adviseur zet op een rij wat waar u energie kunt besparen en welke maatregelen toepasbaar zijn. Een bouwkundige maatregel staat nooit op zichzelf, daarom kijkt onze gecertificeerde adviseur naar het gehele pakket van mogelijkheden. Een energieadvies is snel terugverdiend!

We hebben ook een Nul Op de Mmeter (NOM) advies. Daarmee maken we inzichtelijk wat de mogelijkheden zijn om uw woning helemaal energieneutraal te krijgen. U kunt daarmee uw gasaansluiting laten vervallen. Dit is een specialistisch rapport dat we graag voor u opmaken.

Informatie over: betonrotkeuringen en hersteladviezen.

De problemen met betonrot doen zich meestal voor in geval van een Kwaaitaal- of Mantavloer. In een bepaalde bouwperiode is er een fout in het vervaardigingsproces geweest, die in de loop der tijd 'betonrot' doet ontstaan. Perfectkeur B.V. voert onderzoek uit en komt met een gedetailleerd hersteladvies. Dit voldoet aan de hoogste eisen, zoals vastgelegd in CUR aanbeveling 79 en de BRL 2818. Op herstel van vloeren geven wij maar liefst 20 jaar garantie!

Informatie over: meerjaren onderhoudsplanung (MOP).

Wij bieden een unieke MOP aan. Van een volledige opname ter plaatse door onze bouwkundigen tot het zelf maken van een MOP via onze site. Onze bouwkundigen voeren een conditiemeting uit en beoordelen daarbij conform de NEN 2767.

Het hopudt niet op bij een plan alleen, maar indien gewenst kunnen we u ondersteunen bij het opvolgen hiervan door volledig beheer en uitvoering van onderhoud aan gebouwen. Daarbij is er altijd een transparant en inzichtelijk plan dat online geraadpleegd kan worden.

Als laatste bieden we ook een beperkt onderhoudsplan aan. Dit is uitermate geschikt voor kleine VvE's en voldoet aan de wettelijke eisen per 1-1-2018.